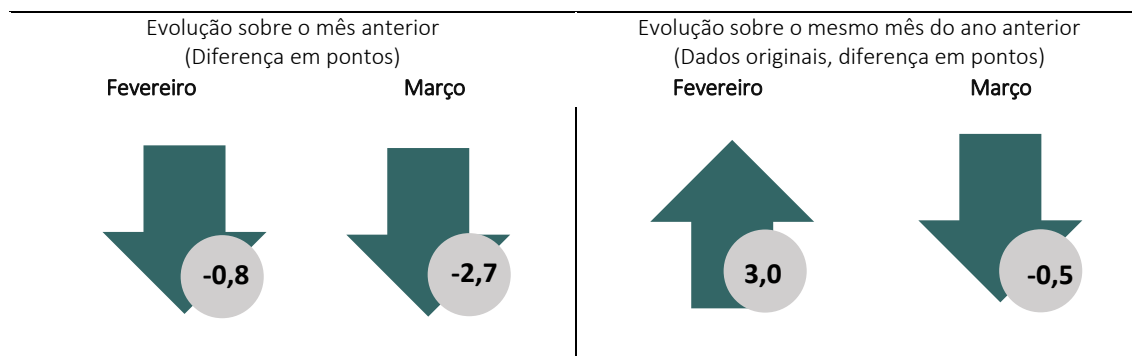
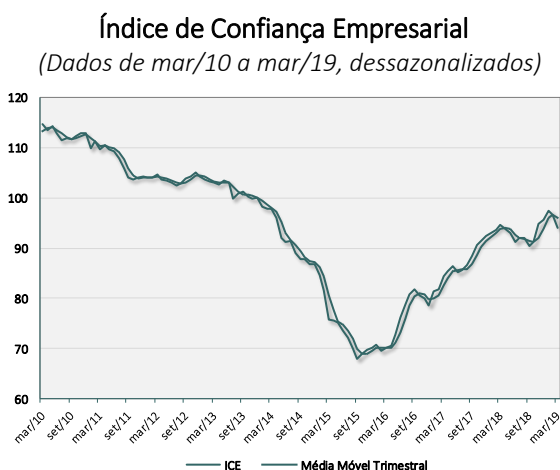


O **Índice de Confiança Empresarial (ICE)** da Fundação Getúlio Vargas (FGV IBRE) caiu 2,7 pontos em março, para 94,0 pontos, o menor nível desde outubro de 2018. Com o resultado, o índice ficou 0,5 ponto abaixo do nível de março do ano passado. Na métrica de média móvel trimestral, houve também um recuo de 0,5 ponto em relação a fevereiro, após quatro altas seguidas.



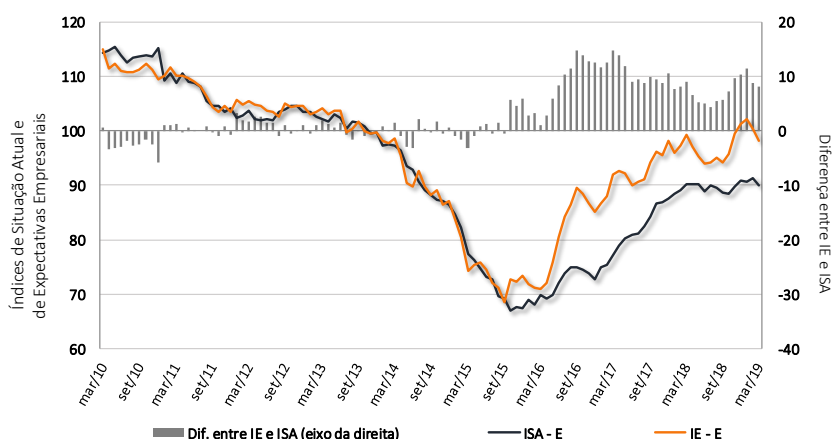
“O retorno, em março, da confiança empresarial ao nível de março do ano passado após esboçar uma recuperação no início do ano é uma história das idas e vindas do componente de expectativas do indicador. Primeiro, houve aumento do pessimismo entre março e setembro de 2018, decorrente da combinação de desaceleração econômica interna, crise argentina, greve dos caminhoneiros e aumento das incertezas eleitorais. Após as eleições, houve calibragem das expectativas e uma onda de otimismo com o novo governo. Já esta nova virada parece estar relacionada ao desapontamento com o ritmo lento da economia e com a manutenção de níveis elevados de incerteza econômica”, afirma *Aloisio Campelo Jr., Superintendente de Estatísticas Públicas da FGV IBRE.*



O Índice de Confiança Empresarial (ICE) consolida os índices de confiança dos quatro setores cobertos pelas Sondagens Empresariais produzidas pela FGV IBRE: Indústria, Serviços, Comércio e Construção.

O Índice de Situação Atual caiu 1,5 ponto em março, para 89,9 pontos, voltando ao nível de novembro de 2018. Já o Índice de Expectativas (IE-E) cedeu 2,9 pontos e fechou o trimestre em 98,1 pontos, o menor nível desde outubro do ano passado. Nos dois últimos meses o IE-E acumulou perdas de 4,1 pontos.

Índice da Situação Atual e de Expectativas
(índices e diferença em pontos, dados dessazonalizados)



Todos os subíndices que integram o ICE recuaram em relação ao mês anterior. A confiança da Indústria, que parecia seguir rumo à neutralidade, caiu 1,8 ponto em março. Com a segunda queda consecutiva, a confiança do setor de Serviços retornou ao patamar de novembro de 2018. No Comércio, a confiança recuou pela terceira vez seguida, acumulando perda de 8,3 pontos no primeiro trimestre de 2019. A confiança da Construção caiu 2,5 pontos, permanecendo abaixo dos 90,0 pontos. Na métrica de média móvel trimestrais, apenas a Indústria avançou em março.

Índices de Confiança Setoriais e do Consumidor – Nível e evolução recente

	<i>Varição no mês (em ponto)</i>	<i>Varição MM3 (em pontos)</i>	<i>IC</i>	<i>ISA</i>	<i>IE</i>	<i>Diferença entre IE e ISA (em pontos)</i>
Indústria	▼ -1,8	▲ 0,5	97,2	97,1	97,4	0,3
Serviços	▼ -3,5	▼ -0,5	93,0	89,3	96,9	7,6
Comércio	▼ -3,2	▼ -2,8	96,8	89,0	104,6	15,6
Construção	▼ -2,5	▼ -1,0	82,5	72,0	93,5	21,5
Empresarial	▼ -2,7	▼ -0,5	94,0	89,9	98,1	8,2
Consumidor	▼ -5,1	▼ -0,7	91,0	76,6	101,4	24,8

Difusão da Confiança

Em março, a confiança avançou somente em 22% dos 49 segmentos que integram o ICE. No mês passado, a disseminação de alta havia alcançado 41% dos segmentos. A piora tem sido mais concentrada nos setores da Construção e Comércio. O primeiro é o destaque negativo no mês por registrar queda em 10 de 11 segmentos. Já no Comércio, que estava com níveis elevados de expectativas em janeiro, a confiança cresceu em apenas um de seis segmentos nos dois últimos meses.

Disseminação de alta da Confiança no mês

(número de segmentos com a confiança em alta na margem, com ajuste sazonal)

	<i>Alta</i>	<i>Estável</i>	<i>Queda</i>	<i>Total</i>	<i>Proporção em alta em fevereiro</i>	<i>Proporção em alta no mês anterior</i>
Indústria	5	0	14	19	26%	63%
Serviços	4	0	9	13	31%	23%
Comércio	1	0	5	6	17%	17%
Construção	1	0	10	11	9%	36%
ICE	11	0	38	49	22%	41%

Para a edição de março de 2019, foram coletadas informações de 4.392 empresas entre 01 e 27 de março.

Índice de Confiança Empresarial



Março de 2019

Período	Índice de Confiança	Índice da Situação Atual (Em pontos)	Índice de Expectativas	Índice de Confiança	Índice da Situação Atual (Em pontos)	Índice de Expectativas
	Dessazonalizados – Padronizados*			Originais – Padronizados*		
out/17	90,7	86,7	96,2	91,6	86,6	97,0
nov/17	91,4	86,9	95,6	91,6	89,2	94,2
dez/17	92,4	87,5	98,1	91,5	91,4	91,9
jan/18	93,1	88,4	96,0	93,5	91,0	96,2
fev/18	93,6	89,0	97,2	94,9	91,6	98,4
mar/18	94,7	90,2	99,2	96,1	91,7	100,7
abr/18	93,8	90,3	97,0	94,6	90,8	98,7
mai/18	93,0	90,1	95,3	92,7	89,4	96,4
jun/18	91,2	88,8	93,9	89,0	85,5	93,1
jul/18	92,0	89,9	94,2	90,7	87,1	94,7
ago/18	92,1	89,5	95,0	91,9	87,2	97,1
set/18	90,4	88,6	94,2	91,5	88,0	95,5
out/18	91,2	88,4	95,7	91,7	87,5	96,1
nov/18	94,8	89,8	99,5	95,0	91,9	98,1
dez/18	95,6	90,8	101,2	94,8	94,9	94,8
jan/19	97,5	90,7	102,2	98,1	93,5	102,6
fev/19	96,7	91,4	100,3	97,9	94,0	101,6
mar/19	94,0	89,9	98,1	95,6	91,8	99,6

SÉRIE DESSAZONALIZADA

Diferença sobre o mês anterior (em pontos)

Período	Índice de Confiança	Índice da Situação Atual	Índice de Expectativas
out/18	0,8	-0,2	1,5
nov/18	3,6	1,4	3,8
dez/18	0,8	1,0	1,7
jan/19	1,9	-0,1	1,0
fev/19	-0,8	0,7	-1,9
mar/19	-2,7	-1,5	-2,2

SÉRIE ORIGINAL

Diferença sobre o mesmo período do ano anterior (em pontos)

Período	Índice de Confiança	Índice da Situação Atual	Índice de Expectativas
out/18	0,1	0,9	-0,9
nov/18	3,4	2,7	3,9
dez/18	3,3	3,5	2,9
jan/19	4,6	2,5	6,4
fev/19	3,0	2,4	3,2
mar/19	-0,5	0,1	-1,1

Todos os dados contidos neste relatório são ajustados por sazonalidade, exceto quando expressamente indicado. Informações mais detalhadas sobre o Índice de Confiança Empresarial estão disponíveis no site www.fgv.br/ibre.

CONFIANÇA EMPRESARIAL | Publicação mensal da FGV IBRE – Instituto Brasileiro de Economia
 Diretor do IBRE: Luiz Guilherme Schymura de Oliveira | Vice-Diretor: Vagner Laerte Ardeo
 Superintendente de Estatísticas Públicas: Aloisio Campelo Jr.
 Coordenador da Sondagem: Viviane Seda Bittencourt
 Responsável por análise e divulgação: Aloisio Campelo Jr
 Equipe Técnica: Anna Carolina Gouveia
 Atendimento à imprensa: Insight Comunicação (21) 2509-5399 / assessoria.fgv@insightnet.com.br
 Central de Atendimento do IBRE: (21) 3799-6799 / ibre@fgv.br / portalibre.fgv.br