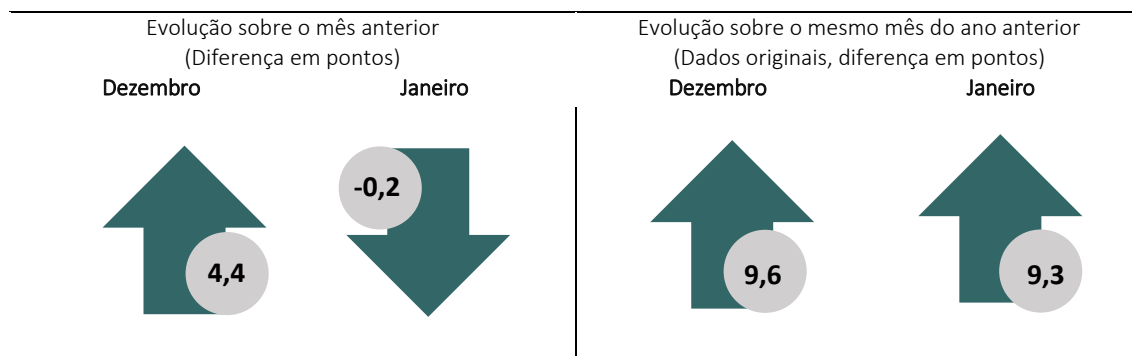
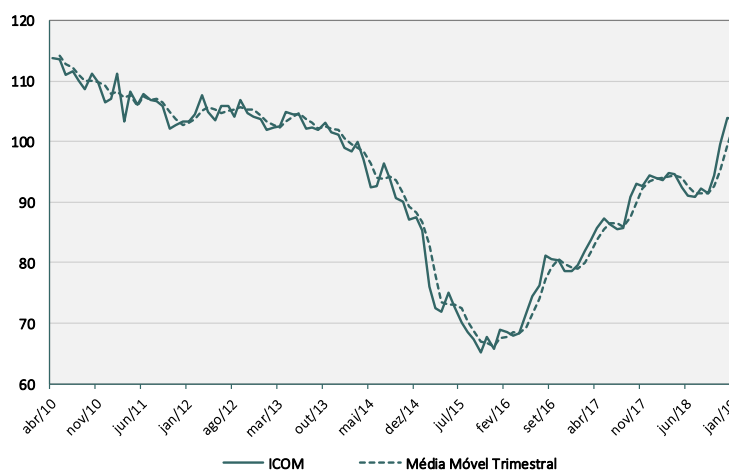


O Índice de Confiança do Comércio (ICOM) da Fundação Getúlio Vargas, após três meses de alta, cedeu 0,2 ponto em janeiro, ao passar de 104,0 para 103,8 pontos. Em médias móveis trimestrais, o indicador avançou 3,1 pontos, na quinta alta consecutiva.



“Após registrar altas expressivas em novembro e dezembro, a confiança do comércio acomodou no início de janeiro. O resultado ainda acima dos 100 pontos mostra que o setor ainda se encontra na região de transição para os níveis elevados de confiança. O resultado de janeiro mostra que os empresários se mantêm otimistas com a evolução das vendas nos próximos meses, mas ainda com resultados tímidos no momento atual”, avalia Rodolpho Tobler, Coordenador da Sondagem do Comércio da FGV IBRE.

Índice de Confiança do Comércio
(Dados de abr/10 a jan/19, dessazonalizados)

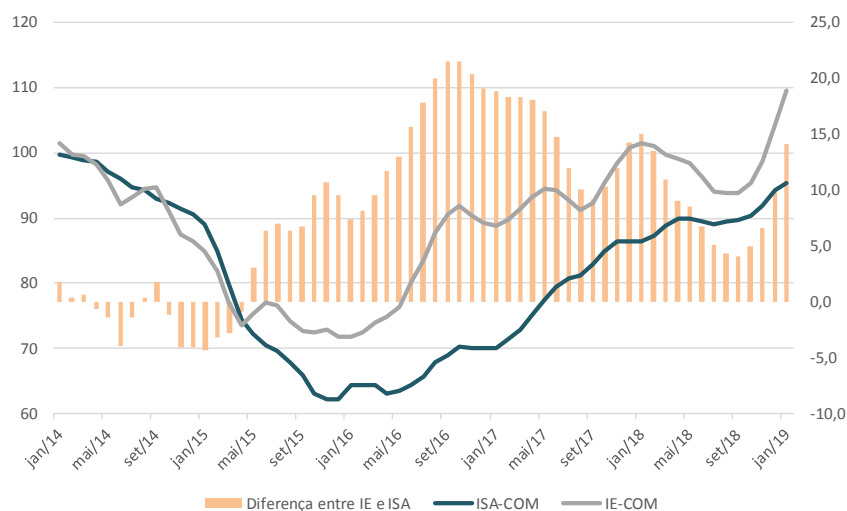


Em janeiro, a confiança caiu em 5 dos 13 segmentos e foi influenciada pela piora da percepção dos empresários com relação ao momento presente. O Índice de Situação Atual (ISA-COM) caiu 2,5 pontos, para 94,6 pontos, primeira queda desde maio de 2018. Contudo, as expectativas mantiveram sua tendência positiva pelo quarto mês consecutivo. O Índice de Expectativas (IE-COM) subiu 2,1 pontos para 112,9 pontos, o maior nível desde fevereiro de 2011 (115,1).

Diferença entre Expectativas e Situação Atual volta a subir

Com o resultado de janeiro, a diferença entre os Índices de Situação Atual e de Expectativas voltou a aumentar. Medido em médias móveis trimestrais, o IE-COM subiu 5,1 pontos em janeiro, enquanto o ISA-COM subiu 1,0 ponto. Com isso a diferença entre os dois índices passou para 14,2 pontos, maior valor desde janeiro de 2018, quando foi de 15,0 pontos. Esse resultado mostra que, desde o final do ano passado, os empresários estão otimistas com o ritmo de vendas nos próximos meses, mas que a melhora da percepção atual ainda continua lenta, como vinha ocorrendo ao longo de 2018.

Indicador de Situação Atual e de Expectativas do Comércio
(Dados dessazonalizados, em médias móveis trimestrais)



A edição de janeiro de 2019 coletou informações de 854 empresas entre os dias 1 e 23 deste mês. A próxima divulgação da Sondagem do Comércio ocorrerá em 26 de fevereiro de 2019.

Período	Índice de Confiança	Índice de situação atual (em pontos)	Índice de expectativas	Índice de Confiança	Índice de situação atual (em pontos)	Índice de expectativas
	Dessazonalizadas – Padronizados*			Originais – Padronizados*		
ago/17	85,8	81,7	90,3	86,5	82,6	93,5
set/17	90,9	85,9	96,3	93,1	87,1	100,8
out/17	93,1	87,3	99,4	96,2	88,6	104,8
nov/17	92,6	86,1	99,5	96,5	92,5	101,5
dez/17	94,5	86,0	103,2	94,0	95,9	93,4
jan/18	94,1	87,0	101,4	94,3	93,0	96,8
fev/18	93,6	89,2	98,2	95,1	93,2	98,0
mar/18	94,9	90,4	99,8	97,0	93,9	100,8
abr/18	94,6	90,4	99,1	94,6	91,2	99,3
mai/18	92,5	88,9	96,4	92,2	89,4	96,9
jun/18	91,0	89,2	93,2	88,1	86,5	92,3
jul/18	90,8	89,2	92,8	88,7	85,7	94,1
ago/18	92,3	89,8	95,2	91,6	87,0	98,1
set/18	91,4	89,9	93,2	92,2	88,5	97,6
out/18	94,4	91,5	97,6	96,3	90,6	103,0
nov/18	99,6	94,3	104,8	103,1	99,2	106,4
dez/18	104,0	97,1	110,8	103,6	106,7	99,7
jan/19	103,8	94,6	112,9	103,6	100,3	106,3

*Média de 100 pontos e desvio padrão de 10 pontos, tendo como referência o período entre junho de 2010 e junho de 2015

SÉRIE DESSAZONALIZADA

Diferença sobre o mês anterior (em pontos)

Período	Índice de Confiança	Índice de Situação Atual	Índice de Expectativas
ago/18	1,5	0,6	2,4
set/18	-0,9	0,1	-2,0
out/18	3,0	1,6	4,4
nov/18	5,2	2,8	7,2
dez/18	4,4	2,8	6,0
jan/19	-0,2	-2,5	2,1

SÉRIE ORIGINAL

Diferença sobre o mesmo período do ano anterior (em pontos)

Período	Índice de Confiança	Índice de Situação Atual	Índice de Expectativas
ago/18	5,1	4,4	4,6
set/18	-0,9	1,4	-3,2
out/18	0,1	2,0	-1,8
nov/18	6,6	6,7	4,9
dez/18	9,6	10,8	6,3
jan/19	9,3	7,3	9,5

Todos os dados contidos neste relatório são ajustados por sazonalidade, exceto quando expressamente indicado. Informações mais detalhadas sobre a Sondagem do Comércio estão disponíveis no site www.fgv.br/ibre.

SONDAGEM DO COMÉRCIO | Publicação mensal da FGV IBRE – Instituto Brasileiro de Economia
 Diretor do IBRE: Luiz Guilherme Schymura de Oliveira | Vice-Diretor: Vagner Laerte Ardeo
 Superintendente de Estatísticas Públicas: Aloisio Campelo Jr.
 Coordenador da Sondagem: Rodolpho Guedon Tobler
 Responsável por análise e divulgação: Rodolpho Guedon Tobler
 Equipe Técnica: Julia Motta Watson (estagiária)
 Atendimento à imprensa: Insight Comunicação (21) 2509-5399 / assessoria.fgv@insightnet.com.br
 Central de Atendimento do IBRE: (21) 3799-6799 / ibre@fgv.br / portalibre.fgv.br