

Indicador de Atividade Econômica – IAE-FGV

Número 155 | 17.junho.2020

Indicador de abril de 2020 – Resultado final

IAE-FGV aponta retração de 8,8% da economia em abril

O IAE-FGV – Resultado final, aponta retração de 8,8% da atividade econômica em abril, em comparação a março. Este resultado mostra o impacto negativo gerado pela COVID-19 na economia brasileira, no primeiro mês completo de isolamento social. Na análise interanual a queda registrada em abril foi de 12,9%. Ambas as taxas foram recorde de retração nestas comparações considerando a série histórica iniciada em 2000.

Os maiores impactos negativos foram sentidos nas atividades industriais e de serviços, que apresentaram recordes de retração em abril, na análise interanual. As quedas mais acentuadas na indústria total foram na transformação seguida da construção; e, nos serviços as maiores quedas foram no comércio, em outros serviços e nos transportes. Todas as atividades citadas apresentaram as maiores retrações de suas respectivas séries históricas.

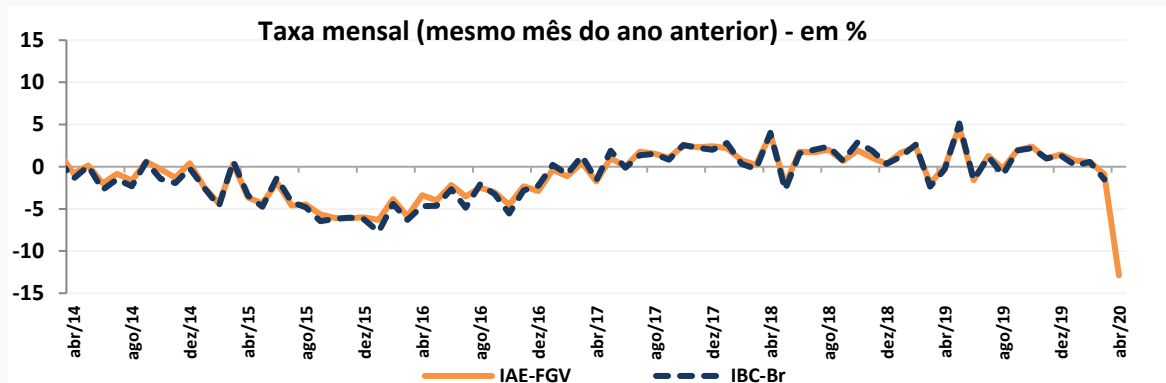
No trimestre móvel, o indicador aponta retração de 5,8% no trimestre em abril, em relação ao trimestre findo em janeiro e de 4,5% na comparação interanual.

O IAE-FGV é um indicador que antecipa a tendência da economia brasileira a partir da divulgação de três versões com base na divulgação das principais pesquisas mensais de atividade divulgadas pelo IBGE. As principais informações para a atualização do indicador são: Pesquisa Industrial Mensal – Produção Física (PIM-PF); Pesquisa Mensal de Comércio (PMC) e; Pesquisa Mensal de Serviços (PMS).

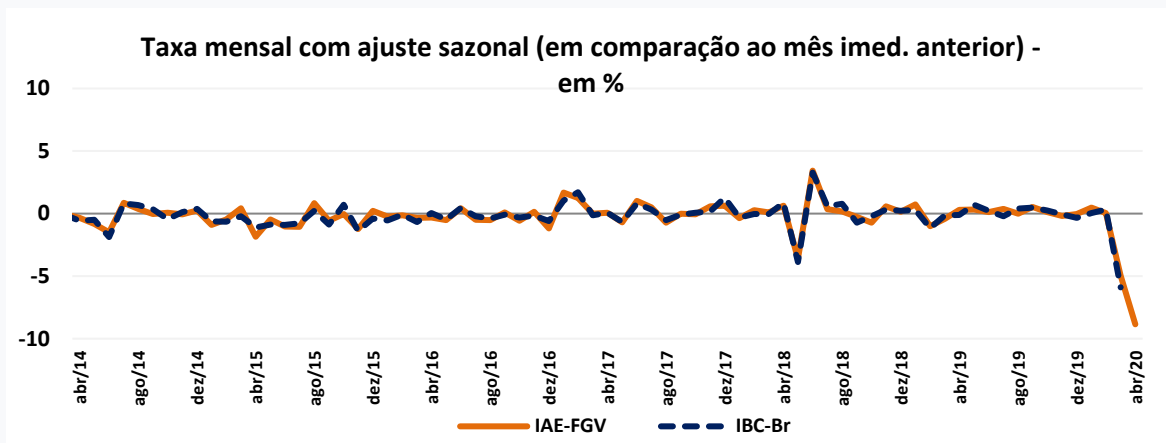
Taxas de variação na série encadeada dessazonalizada (em %)	Mensal (contra mês imed. anterior)	Trimestral (contra trim. imed. anterior)
dez/19	0,0	0,3
jan/20	0,5	0,2
fev/20	0,0	0,2
mar/20	-4,9	-1,2
abr/20	-8,8	-5,8

Taxas de variação na série encadeada (em %)	Mensal (contra mesmo mês do ano anterior)	Trimestral (contra mesmo trim. do ano anterior)	Acumulada em 12 meses	Acumulada no ano
dez/19	1,4	1,6	1,0	1,0
jan/20	0,7	1,1	1,0	0,7
fev/20	0,6	0,9	0,8	0,6
mar/20	-0,9	0,1	0,9	0,1
abr/20	-12,9	-4,5	-0,2	-3,2

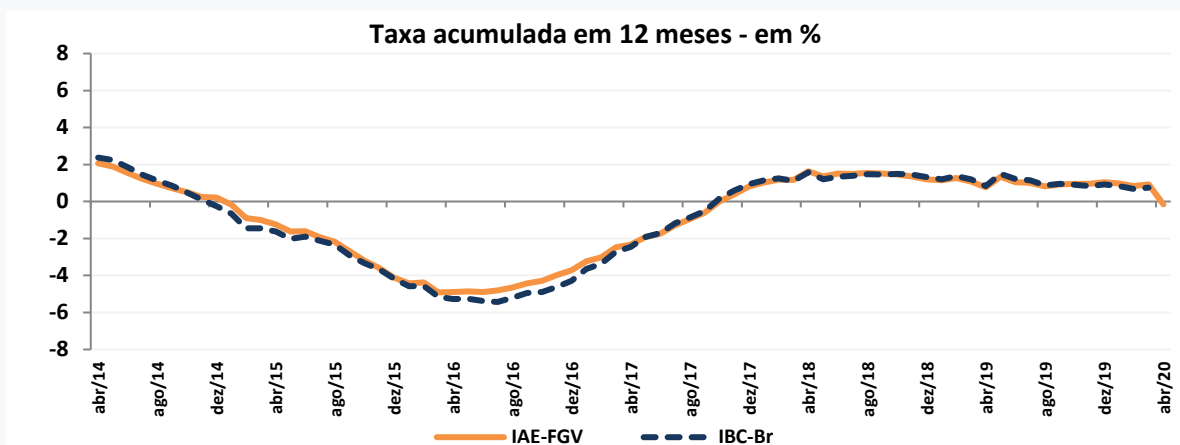
Os gráficos a seguir mostram a aderência do IAE-FGV aos resultados do IBC-Br,



Fontes: FGV IBRE e Banco Central,



Fontes: FGV IBRE e Banco Central,



Fontes: FGV IBRE e Banco Central.

Equipe Técnica

Claudio Monteiro Considera – Coordenador

Juliana Carvalho da Cunha Trece – Analista

Elisa Carvalho de Andrade – Analista