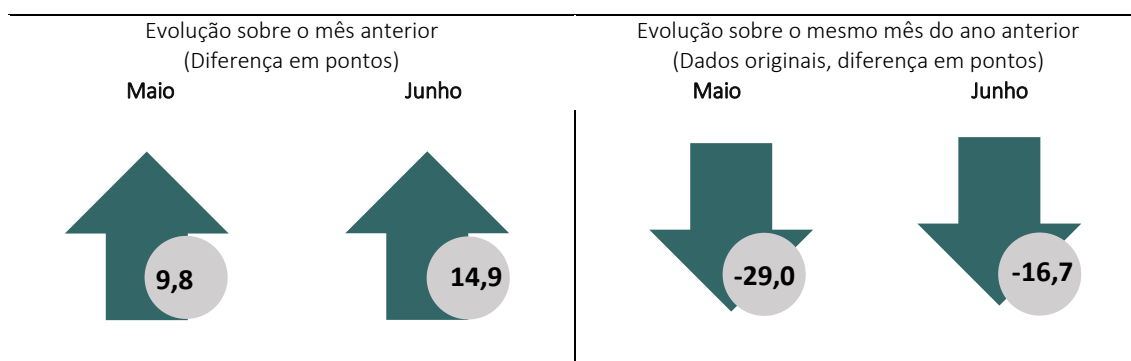
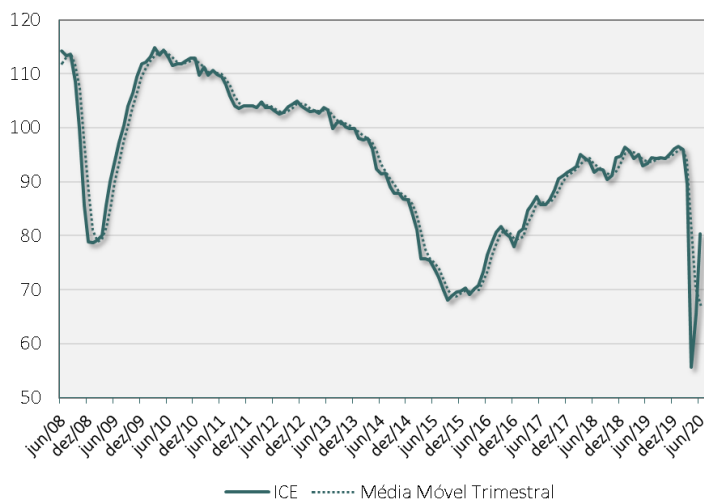


O **Índice de Confiança Empresarial (ICE)** da Fundação Getulio Vargas (FGV IBRE) subiu 14,9 pontos em junho, para 80,4 pontos, após avançar 9,8 pontos no mês anterior. O índice se mantém em patamar historicamente baixo mas com a alta do bimestre maio-junho recupera 61% das perdas do bimestre março-abril.



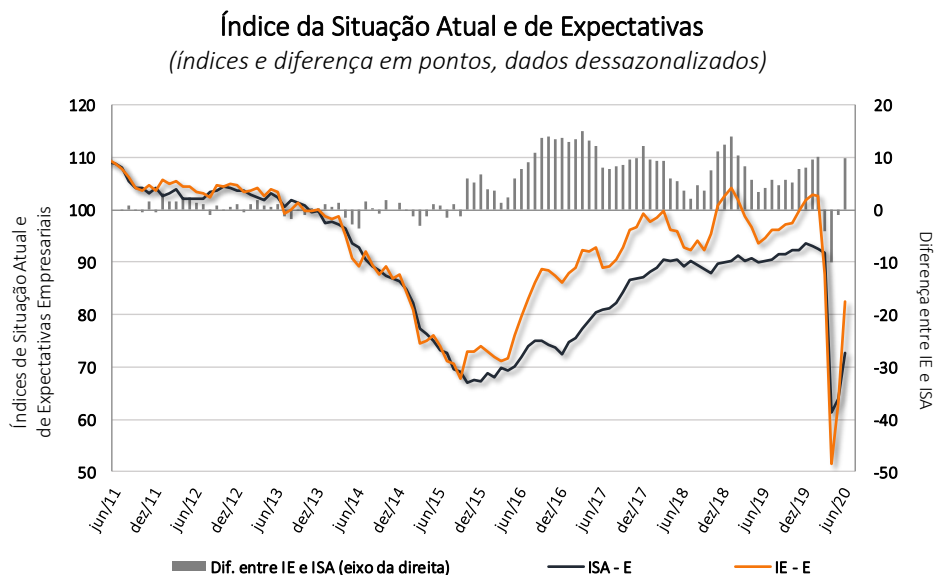
“A evolução tímida dos indicadores de situação atual no mês sugere que a situação econômica continuou muito fraca em junho, com destaque negativo para o setor de serviços, cujo Índice de Situação Atual encontra-se ainda bem mais próximo do seu mínimo histórico que do nível pré-pandemia. Apesar dos níveis elevados de incerteza, começa a ganhar força no meio empresarial a percepção de que o pior momento pode já ter passado. Com isso, as expectativas tornarem-se menos pessimistas, formando um cenário compatível com o de uma lenta retomada do nível de atividade econômica” comenta Aloisio Campelo Jr., Superintendente de Estatísticas da FGV IBRE.

Índice de Confiança Empresarial
(Dados de jun/08 a jun/20, dessazonalizados)



O Índice de Confiança Empresarial (ICE) consolida os índices de confiança dos quatro setores cobertos pelas Sondagens Empresariais produzidas pela FGV IBRE: Indústria, Serviços, Comércio e Construção.

Após chegar a mínimos históricos em abril, a confiança dos empresários avançou, novamente influenciada pela melhora das expectativas. O Índice de Expectativas (IE-E) subiu 19,4 pontos, para 82,4 pontos, recuperando 60% das perdas do bimestre março-abril. Já o índice que retrata a situação corrente dos negócios (ISA-E) subiu 8,7 pontos, para 72,6 pontos, recuperando 36% das perdas no mesmo período.



O Indicador de Demanda Prevista (para três meses à frente) subiu 27,4 pontos, para 81,2 pontos e o Indicador de Emprego Previsto (idem) subiu 16,8 pontos, para 74,5 pontos. O Indicador de Expectativas com a Situação dos Negócios - único componente do IE-E que mira o horizonte de seis meses – avançou 13,7 pontos, para 80,0 pontos.

A confiança subiu nos quatro setores integrantes do ICE com alta tanto dos índices de expectativas (mais expressiva) quanto dos índices de percepção em relação à situação atual, à exceção do setor da Construção em que o ISA-Construção ficou praticamente estável. Na métrica de médias móveis trimestrais, a confiança continuou recuando em todos os setores.

Índices de Confiança Setoriais e do Consumidor – Nível e evolução recente

	IC	Varição no mês (em pontos)	Varição MM3 (em pontos)	Quanto recuperou das perdas do bimestre mar-abr	ISA	Varição no mês (em pontos)	Varição MM3 (em pontos)	IE	Varição no mês (em pontos)	Varição MM3 (em pontos)
Indústria	77,6	16,2	-6,6	45%	79,2	10,6	-6,5	76,2	21,3	-6,7
Serviços	71,7	11,2	-3,7	48%	64,0	7,0	-7,1	79,8	15,1	-0,3
Comércio	84,4	17,0	-1,2	60%	82,0	12,7	-4,0	87,5	20,6	1,6
Construção	77,1	9,1	-4,6	44%	71,5	4,7	-4,9	83,2	13,5	-4,1
Empresarial	80,4	14,9	-3,0	61%	72,6	8,7	-6,4	82,4	19,4	-1,8
Consumidor	71,1	9,0	-3,0	44%	70,6	5,6	-1,8	72,8	11,1	-3,7

Difusão da Confiança

A confiança setorial, que havia recuado em todos os segmentos integrantes do ICE em abril, avançou em 78% deles em maio e em todos os 49 segmentos em junho.

Disseminação de alta da Confiança no mês

(número de segmentos com a confiança em alta na margem, com ajuste sazonal)

	Alta	Estável	Queda	Total	Proporção em alta em junho	Proporção em alta no mês anterior
Indústria	19	0	0	19	100%	53%
Serviços	13	0	0	13	100%	100%
Comércio	6	0	0	6	100%	100%
Construção	11	0	0	11	100%	82%
ICE	49	0	0	49	100%	78%

Para a edição de junho de 2020, foram coletadas informações de 3.777 empresas entre 01 e 25 de junho. A próxima divulgação do ICE ocorrerá no dia 3 de agosto de 2020.

Índice de Confiança Empresarial



Junho de 2020

Período	Índice de Confiança	Índice da Situação Atual (Em pontos)	Índice de Expectativas	Índice de Confiança	Índice da Situação Atual (Em pontos)	Índice de Expectativas
	Dessazonalizados – Padronizados*			Originais – Padronizados*		
jan/19	96,4	90,3	104,2	98,1	93,5	102,6
fev/19	95,6	91,3	101,8	97,9	94,0	101,6
mar/19	94,3	90,3	98,7	95,6	91,8	99,6
abr/19	95,0	90,8	96,6	95,1	91,2	99,2
mai/19	92,9	90,1	93,6	91,2	88,5	94,2
jun/19	93,4	90,3	94,5	90,8	86,9	95,1
jul/19	94,5	90,4	96,1	92,6	86,7	98,9
ago/19	94,3	91,4	96,1	94,1	89,3	99,2
set/19	94,5	91,4	97,2	95,0	89,9	100,4
out/19	94,3	92,4	97,5	94,6	91,6	97,8
nov/19	95,0	92,2	99,9	95,7	94,5	96,9
dez/19	96,1	93,7	101,8	96,0	98,6	93,5
jan/20	96,6	93,1	102,8	98,7	96,6	100,9
fev/20	96,0	92,5	102,6	99,0	96,0	102,0
mar/20	89,5	91,7	87,7	90,4	92,5	88,8
abr/20	55,7	61,4	51,5	57,4	62,0	55,3
mai/20	65,5	63,9	63,0	62,2	62,9	63,7
jun/20	80,4	72,6	82,4	74,1	69,8	79,9

SÉRIE DESSAZONALIZADA

Diferença sobre o mês anterior (em pontos)

Período	Índice de Confiança	Índice da Situação Atual	Índice de Expectativas
jan/20	0,5	-0,6	1,0
fev/20	-0,6	-0,6	-0,2
mar/20	-6,5	-0,8	-14,9
abr/20	-33,8	-30,3	-36,2
mai/20	9,8	2,5	11,5
jun/20	14,9	8,7	19,4

SÉRIE ORIGINAL

Diferença sobre o mesmo período do ano anterior (em pontos)

Período	Índice de Confiança	Índice da Situação Atual	Índice de Expectativas
jan/20	0,6	3,1	-1,7
fev/20	1,1	2,0	0,4
mar/20	-5,2	0,7	-10,8
abr/20	-37,7	-29,2	-43,9
mai/20	-29,0	-25,6	-30,5
jun/20	-16,7	-17,1	-15,2

Todos os dados contidos neste relatório são ajustados por sazonalidade, exceto quando expressamente indicado. Informações mais detalhadas sobre o Índice de Confiança Empresarial estão disponíveis no site www.fgv.br/ibre.

CONFIANÇA EMPRESARIAL | Publicação mensal da FGV IBRE – Instituto Brasileiro de Economia

Diretor do IBRE: Luiz Guilherme Schymura de Oliveira | Vice-Diretor: Vagner Laerte Ardeo

Superintendente de Estatísticas Públicas: Aloisio Campelo Jr.

Coordenador da Sondagem: Viviane Seda Bittencourt

Responsável por análise e divulgação: Aloisio Campelo Jr.

Equipe Técnica: Anna Carolina Gouveia

Atendimento à imprensa: Insight Comunicação (21) 2509-5399 / assessoria.fgv@insightnet.com.br

Central de Atendimento do IBRE: (21) 3799-6799 / ibre@fgv.br / portalibre.fgv.br