
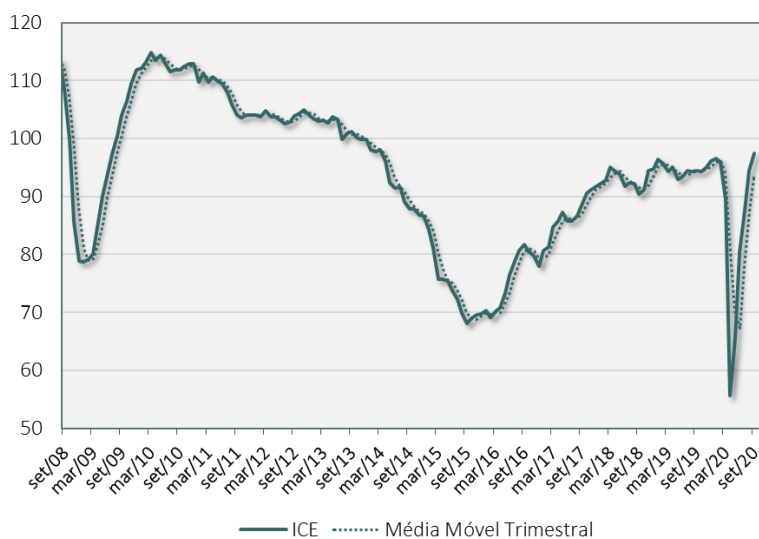


O **Índice de Confiança Empresarial (ICE)** da Fundação Getulio Vargas (FGV IBRE) subiu 3,0 pontos em setembro, para 97,5 pontos, ficando 1,5 ponto acima do nível de fevereiro deste ano, último mês antes de a economia ser fortemente abalada pela crise de saúde.



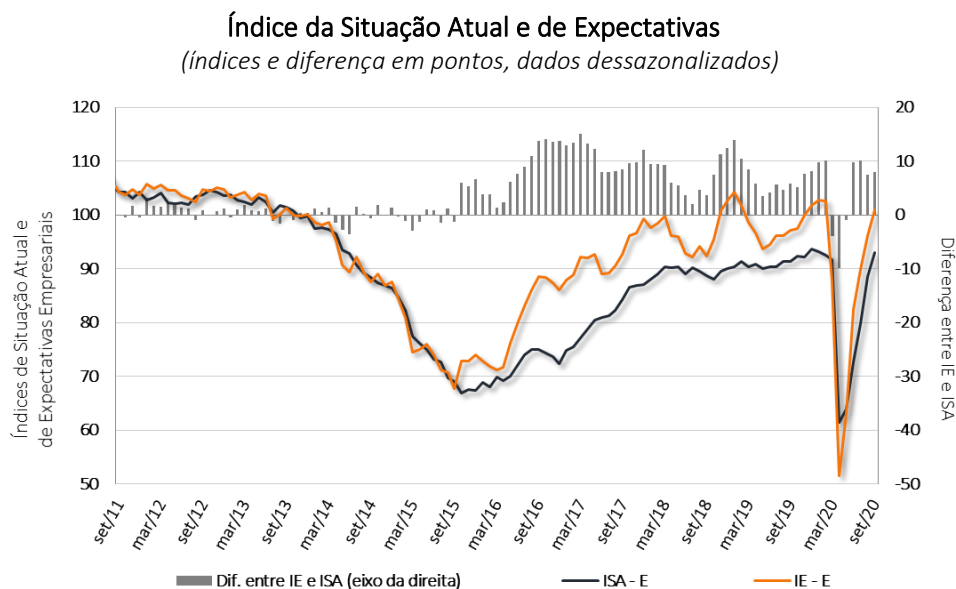
” A confiança empresarial retorna à situação anterior à pandemia de covid-19, com percepções ainda desfavoráveis sobre a situação presente e otimismo moderado em relação aos próximos meses. Há bastante dispersão entre os setores. Em relação a fevereiro passado, a indústria registra maior satisfação com a situação presente e maior otimismo com o futuro. Comércio e Construção estão em situações intermediárias e o Setor de Serviços segue com nível de atividade presente bem abaixo do normal e perspectivas neutras (nem otimistas nem pessimistas) para os próximos meses”, comenta Aloisio Campelo Jr., Superintendente de Estatísticas da FGV IBRE.

Índice de Confiança Empresarial
(Dados de set/08 a set/20, dessazonalizados)



O Índice de Confiança Empresarial (ICE) consolida os índices de confiança dos quatro setores cobertos pelas Sondagens Empresariais produzidas pela FGV IBRE: Indústria, Serviços, Comércio e Construção.

O Índice de Situação Atual Empresarial (ISA-E) subiu 4,4 pontos, para 93,0 pontos, nível também superior ao de fevereiro (92,5 pts). O Índice de Expectativas (IE-E) subiu 4,9 pontos, para 101,0 pontos, recuperando 97% das perdas de março-abril e atingindo a zona de neutralidade, em torno de 100 pontos.



Pelo lado das expectativas, os empresários manifestam certa neutralidade (nem otimismo nem pessimismo) em relação à evolução dos negócios nos próximos três a seis meses, exceto pelo setor industrial, que está otimista neste horizonte de tempo. Os componentes de Demanda (3 meses) e Tendência dos Negócios (6 meses) fecharam setembro em torno dos 100 pontos e o de Emprego Previsto (três meses) em 94 pontos.

Apenas a confiança da Indústria subiu mais fortemente em setembro, passando a ser o primeiro setor a recuperar as perdas de março e abril. Comércio e Construção caminham logo atrás, no sentido na neutralidade. O Setor de Serviços registra uma recuperação mais lenta, principalmente

em função da percepção desfavorável das empresas com relação à situação atual, cujo índice representativo (ISA-S) ficou praticamente estável no mês e abaixo dos 80 pontos.

Índices de Confiança Setoriais e do Consumidor – Nível e evolução recente

	IC	Variação no mês (em pontos)	Variação MM3 (em pontos)	Quanto recuperou das perdas do bimestre mar-abr	ISA	Variação no mês (em pontos)	Variação MM3 (em pontos)	IE	Variação no mês (em pontos)	Variação MM3 (em pontos)
Indústria	106,7	8,0	9,7	112%	107,3	9,5	9,4	105,9	6,3	9,9
Serviços	87,9	2,9	5,4	85%	76,9	0,1	4,3	98,9	5,4	6,4
Comércio	99,6	3,0	5,1	99%	106,6	4,6	8,2	92,4	1,1	1,6
Construção	91,5	3,7	4,8	95%	86,4	4,6	5,0	96,8	2,7	4,5
Empresarial	97,5	3,0	5,7	104%	93,0	4,4	8,2	101,0	4,9	11,0
Consumidor	83,4	3,2	4,1	85%	72,6	1,1	0,7	91,5	4,4	6,2

Difusão da Confiança

Em setembro, a confiança avançou em 88% dos 49 segmentos integrantes do ICE, uma disseminação muito alta, embora um pouco inferior à de 92% do mês anterior. A Indústria manteve o grau de difusão de alta da confiança e a Construção aumentou. Comércio e Serviços registraram menos segmentos em alta em relação a agosto.

Disseminação de alta da Confiança no mês

(número de segmentos com a confiança em alta na margem, com ajuste sazonal)

	Alta	Estável	Queda	Total	Proporção em alta em setembro	Proporção em alta no mês anterior
Indústria	18	0	1	19	95%	95%
Serviços	11	0	2	13	85%	92%
Comércio	4	0	2	6	67%	100%
Construção	10	0	1	11	91%	82%
ICE	43	0	6	49	88%	92%

Para a edição de setembro de 2020, foram coletadas informações de 4.114 empresas entre 01 e 25 de setembro. A próxima divulgação do ICE ocorrerá em 3 de novembro de 2020.

Índice de Confiança Empresarial



Setembro de 2020

Período	Índice de Confiança	Índice da Situação Atual (Em pontos)	Índice de Expectativas	Índice de Confiança	Índice da Situação Atual (Em pontos)	Índice de Expectativas
	Dessazonalizados – Padronizados*			Originais – Padronizados*		
abr/19	95,0	90,8	96,6	95,1	91,2	99,2
mai/19	92,9	90,1	93,6	91,2	88,5	94,2
jun/19	93,4	90,3	94,5	90,8	86,9	95,1
jul/19	94,5	90,4	96,1	92,6	86,7	98,9
ago/19	94,3	91,4	96,1	94,1	89,3	99,2
set/19	94,5	91,4	97,2	95,0	89,9	100,4
out/19	94,3	92,4	97,5	94,6	91,6	97,8
nov/19	95,0	92,2	99,9	95,7	94,5	96,9
dez/19	96,1	93,7	101,8	96,0	98,6	93,5
jan/20	96,6	93,1	102,8	98,7	96,6	100,9
fev/20	96,0	92,5	102,6	99,0	96,0	102,0
mar/20	89,5	91,7	87,7	90,4	92,5	88,8
abr/20	55,7	61,4	51,5	57,4	62,0	55,3
mai/20	65,5	63,9	63,0	62,2	62,9	63,7
jun/20	80,4	72,6	82,4	74,1	69,8	79,9
jul/20	87,5	79,7	89,8	82,5	77,3	88,7
ago/20	94,5	88,6	96,1	91,7	87,1	96,6
set/20	97,5	93,0	101,0	96,6	91,7	101,5

SÉRIE DESSAZONALIZADA

Diferença sobre o mês anterior (em pontos)

Período	Índice de Confiança	Índice da Situação Atual	Índice de Expectativas
abr/20	-33,8	-30,3	-36,2
mai/20	9,8	2,5	11,5
jun/20	14,9	8,7	19,4
jul/20	7,1	7,1	7,4
ago/20	7,0	8,9	6,3
set/20	3,0	4,4	4,9

SÉRIE ORIGINAL

Diferença sobre o mesmo período do ano anterior (em pontos)

Período	Índice de Confiança	Índice da Situação Atual	Índice de Expectativas
abr/20	-37,7	-29,2	-43,9
mai/20	-29,0	-25,6	-30,5
jun/20	-16,7	-17,1	-15,2
jul/20	-10,1	-9,4	-10,2
ago/20	-2,4	-2,2	-2,6
set/20	1,6	1,8	1,1

Todos os dados contidos neste relatório são ajustados por sazonalidade, exceto quando expressamente indicado. Informações mais detalhadas sobre o Índice de Confiança Empresarial estão disponíveis no site www.fgv.br/ibre.

CONFIANÇA EMPRESARIAL | Publicação mensal da FGV IBRE – Instituto Brasileiro de Economia
 Diretor do IBRE: Luiz Guilherme Schymura de Oliveira | Vice-Diretor: Vagner Laerte Ardeo
 Superintendente de Estatísticas Públicas: Aloisio Campelo Jr.
 Coordenador da Sondagem: Viviane Seda Bittencourt
 Responsável por análise e divulgação: Aloisio Campelo Jr.
 Equipe Técnica: Anna Carolina Gouveia
 Atendimento à imprensa: Insight Comunicação (21) 2509-5399 / assessoria.fgv@insightnet.com.br
 Central de Atendimento do IBRE: (21) 3799-6799 / ibre@fgv.br / portalibre.fgv.br