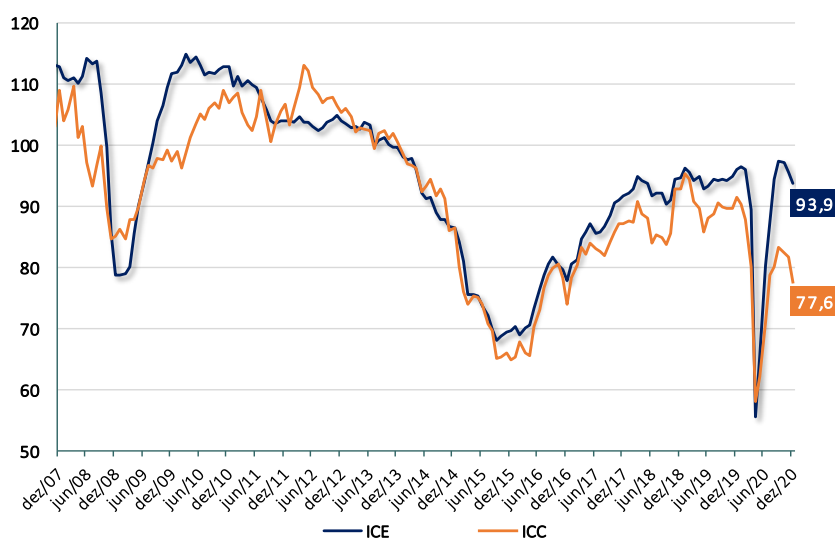


A **prévia extraordinária das Sondagens** da Fundação Getúlio Vargas (FGV IBRE), com dados coletados até o dia 11 deste mês, sinaliza recuo pelo terceiro mês consecutivo da confiança empresarial e dos consumidores em dezembro. Em relação ao número final de novembro, o Índice de Confiança Empresarial (ICE) recuaria 1,7 ponto, para 93,9 pontos, enquanto o Índice de Confiança do Consumidor (ICC) cairia 4,1 pontos, para 77,6 pontos, menor valor desde junho de 2020.

“Os resultados prévios das sondagens de dezembro sinalizam a continuidade da tendência de queda da confiança de empresas e consumidores. A mudança de humor é influenciada pela piora de expectativas diante do maior risco de uma segunda onda de contaminação, o iminente fim dos benefícios emergenciais e as dificuldades do mercado de trabalho. Entre consumidores de renda mais baixa, há ainda preocupação com a aceleração da inflação. As notícias promissoras no campo da imunização são ainda insuficientes para garantir uma data certa para o fim da crise, o que faz com que empresários e consumidores se mantenham receosos em relação ao que os espera no início de 2021”, afirma Viviane Seda Bittencourt, Coordenadora das Sondagens da FGV IBRE.

Índice de Confiança Empresarial e Índice de Confiança do Consumidor
(Dados de dez/07 a dez/20*, dessazonalizados)

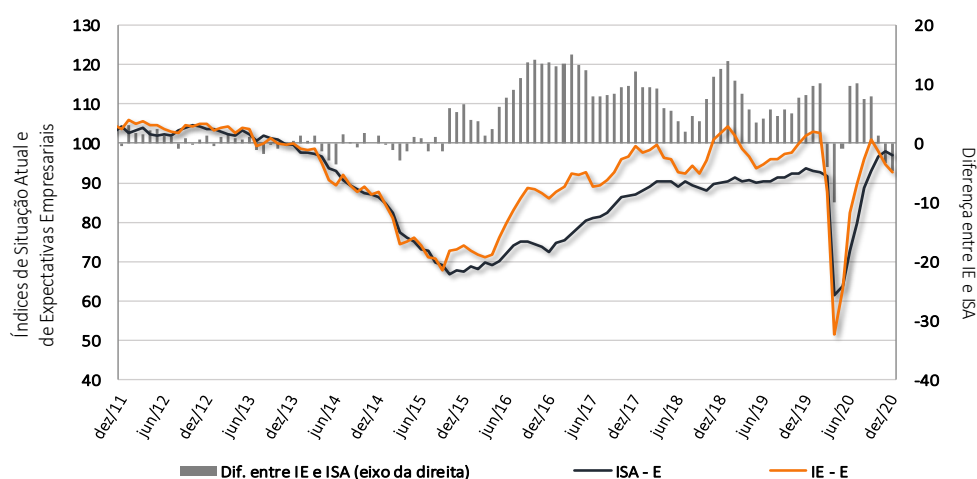


*Dados prévios com informações até dia 11 de dezembro.

Houve piora da percepção sobre o momento atual e, principalmente, das perspectivas em relação aos próximos meses, tanto para empresas quanto para consumidores. O Índice de Situação Atual dos Empresários (ISA-E) recuaria 0,9 ponto, para 97,1 pontos, após sete meses consecutivos de alta e o Índice de Expectativas Empresarial (IE-E) cairia pelo terceiro mês consecutivo, agora em 2,1 pontos, para 92,5 pontos. Para os consumidores, o índice que mede a percepção atual (ISA-C) recuaria 2,5 pontos, para 69,3 pontos e, o índice que capta as perspectivas para os próximos meses (IE-C) cairia 5,1 pontos, para 84,2 pontos. Neste caso, a piora tanto das perspectivas correntes quanto em relação aos próximos meses ocorreria pelo terceiro mês consecutivo.

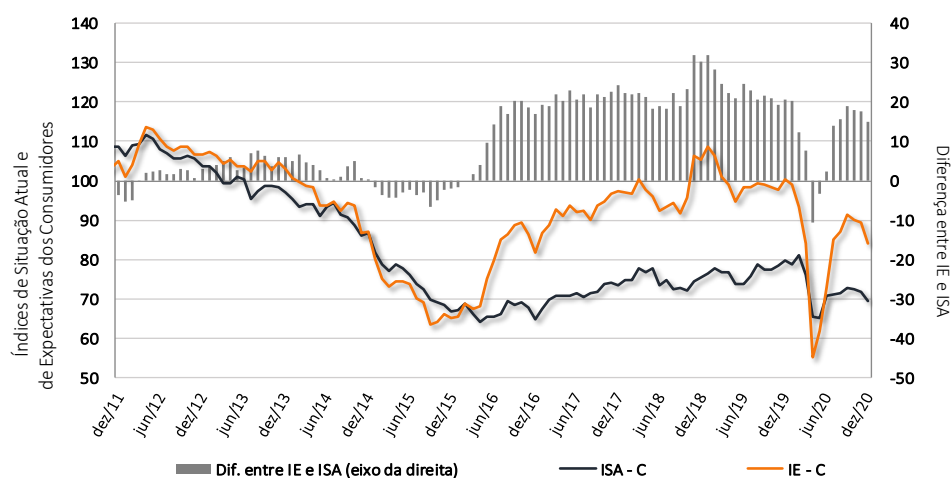
Índice da Situação Atual e de Expectativas Empresariais

(índices e diferença em pontos, dados dessazonalizados)



Índice da Situação Atual e de Expectativas dos Consumidores

(índices e diferença em pontos, dados dessazonalizados)



O Índice de Confiança Empresarial (ICE) consolida os índices de confiança dos quatro setores cobertos pelas Sondagens Empresariais produzidas pela FGV IBRE: Indústria, Serviços, Comércio e Construção.

Neste mês, a confiança da Indústria de Transformação continuaria se destacando positivamente entre os demais setores. A alta de 1,9 ponto seria a oitava alta consecutiva, o que levaria o índice a 115,0 pontos, maior valor desde maio de 2010 (116,1 pontos). A confiança do Comércio e do setor de Serviços recuariam pelo terceiro mês seguido, agora em 2,9 pontos, para 90,6 pontos e 1,3 ponto, para 84,1 pontos, respectivamente. Ambos os setores recuperariam 76,2% das perdas de março a abril. A confiança da Construção, por sua vez, recuaria pela segunda vez consecutiva, agora em 1,7 ponto, para 91,6 pontos.

Índices de Confiança Setoriais e do Consumidor – Nível e evolução recente

	<i>Varição no mês (em ponto)</i>	<i>Varição MM3 (em pontos)</i>	<i>IC</i>
Indústria	▲ 1,9	▲ 2,8	115,0
Serviços	▼ -1,3	▼ -1,3	84,1
Comércio	▼ -2,9	▼ -3,0	90,6
Construção	▼ -2,2	▲ 0,0	91,6
Empresarial	▼ -1,7	▼ -1,2	93,9
Consumidor	▼ -4,1	▼ -1,9	77,6

Para a edição prévia de dezembro de 2020, foram coletadas informações de 2707 empresas e 1070 consumidores entre 01 e 11 de dezembro.

Período	Empresarial			Consumidores		
	Índice de Confiança	Índice da Situação Atual (Em pontos)	Índice de Expectativas	Índice de Confiança Consumidor	Índice da Situação Atual (Em pontos)	Índice de Expectativas
	Dessazonalizados – Padronizados*			Dessazonalizados – Padronizados*		
jul/19	94,5	90,4	96,1	88,9	75,6	98,4
ago/19	94,3	91,4	96,1	90,6	78,6	99,3
set/19	94,5	91,4	97,2	89,9	77,5	99,1
out/19	94,3	92,4	97,5	89,6	77,5	98,5
nov/19	95,0	92,2	99,9	89,6	78,5	97,7
dez/19	96,1	93,7	101,8	91,6	79,6	100,3
jan/20	96,6	93,1	102,8	90,4	78,7	98,9
fev/20	96,0	92,5	102,6	87,8	80,9	93,2
mar/20	89,5	91,7	87,7	80,2	76,1	83,9
abr/20	55,7	61,4	51,5	58,2	65,6	55,0
mai/20	65,5	63,9	63,0	62,1	65,0	61,7
jun/20	80,4	72,6	82,4	71,1	70,6	72,8
jul/20	87,5	79,7	89,8	78,8	71,0	85,1
ago/20	94,5	88,6	96,1	80,2	71,5	87,1
set/20	97,5	93,0	101,0	83,4	72,6	91,5
out/20	97,1	96,6	97,9	82,4	72,4	90,2
nov/20	95,6	98,0	94,6	81,7	71,8	89,3
dez/20*	93,9	97,1	92,5	77,6	69,3	84,2

SÉRIE DESSAZONALIZADA

Diferença sobre o mês anterior (em pontos)			
Período	Índice de Confiança Empresarial	Índice da Situação Atual	Índice de Expectativas
jul/20	7,1	7,1	7,4
ago/20	7,0	8,9	6,3
set/20	3,0	4,4	4,9
out/20	-0,4	3,6	-3,1
nov/20	-1,5	1,4	-3,3
dez/20*	-1,7	-0,9	-2,1

*Resultados preliminares

SÉRIE DESSAZONALIZADA

Diferença sobre o mês anterior (em pontos)			
Período	Índice de Confiança Consumidor	Índice da Situação Atual	Índice de Expectativas
jul/20	7,7	0,4	12,3
ago/20	1,4	0,5	2,0
set/20	3,2	1,1	4,4
out/20	-1,0	-0,2	-1,3
nov/20	-0,7	-0,6	-0,9
dez/20*	-4,1	-2,5	-5,1

Todos os dados contidos neste relatório são ajustados por sazonalidade, exceto quando expressamente indicado. Informações mais detalhadas sobre o Índice de Confiança Empresarial estão disponíveis no site www.fgv.br/ibre.

CONFIANÇA EMPRESARIAL | Publicação mensal da FGV IBRE – Instituto Brasileiro de Economia
 Diretor do IBRE: Luiz Guilherme Schymura de Oliveira | Vice-Diretor: Vagner Laerte Ardeo
 Superintendente de Estatísticas Públicas: Aloisio Campelo Jr.
 Superintendente Adjunta de Ciclos Econômicos: Viviane Seda Bittencourt
 Responsável por análise e divulgação: Viviane Seda Bittencourt.
 Equipe Técnica: Anna Carolina Gouveia, Leandro Daumas, Renata de Mello Franco, Rodolpho Tobler, Stefano Pacini
 Atendimento à imprensa: Insight Comunicação (21) 2509-5399 / assessoria.fgv@insightnet.com.br
 Central de Atendimento do IBRE: (21) 3799-6799 / ibre@fgv.br / portalibre.fgv.br