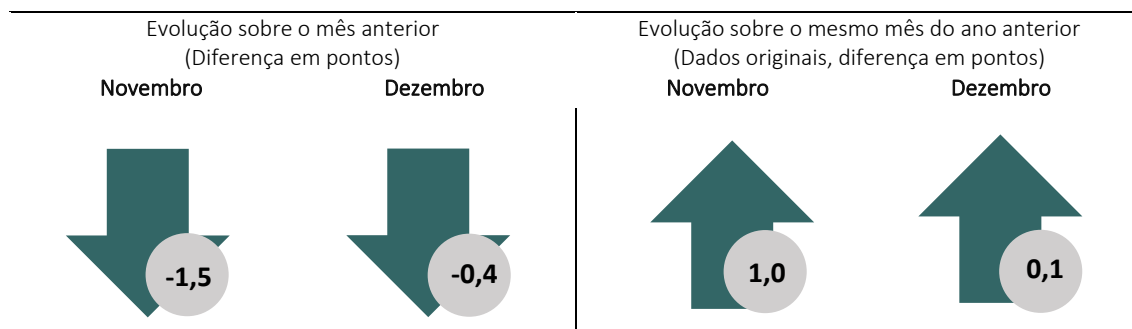


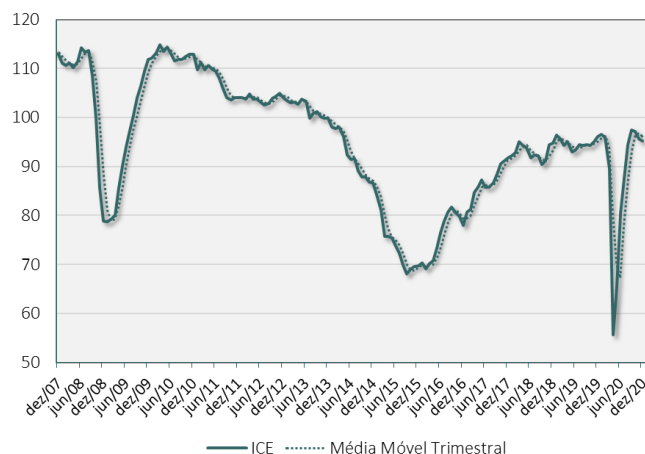
O **Índice de Confiança Empresarial (ICE)** da Fundação Getulio Vargas (FGV IBRE) recuou 0,4 ponto em dezembro, para 95,2 pontos. Em médias móveis trimestrais, o ICE inverte a tendência de alta iniciada em julho e recua 0,7 ponto no mês.



“A discreta evolução do ICE em dezembro retrata o empresariado brasileiro em compasso de espera face à ainda grande incerteza em relação aos rumos da economia nos próximos meses. A queda do Índice da Situação Atual sinaliza desaceleração do nível de atividade corrente, enquanto a manutenção do Índice de Expectativas abaixo dos 95 pontos reflete um pessimismo moderado em relação ao primeiro semestre de 2021. Entre os fatores que pesam na balança para os dois lados estão a ameaça de uma perigosa nova onda de covid-19 no Brasil contrapondo a chegada das campanhas de vacinação em outros países e a perspectiva de uso de parte da poupança acumulada em 2020 como compensação parcial para o fim do período de concessão de auxílio emergencial. Será um primeiro semestre ainda muito difícil”, avalia Aloisio Campelo Jr., Superintendente de Estatísticas da FGV IBRE.

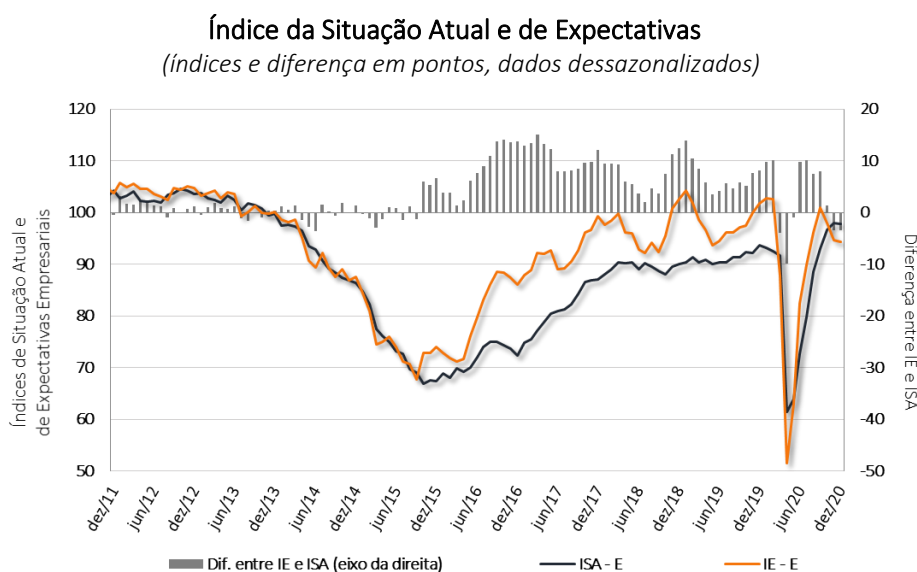
Índice de Confiança Empresarial

(Dados de dez/07 a dez/20, dessazonalizados)



O Índice de Confiança Empresarial (ICE) consolida os índices de confiança dos quatro setores cobertos pelas Sondagens Empresariais produzidas pela FGV IBRE: Indústria, Serviços, Comércio e Construção.

O Índice de Situação Atual Empresarial (ISA-E) cedeu 0,2 ponto, para 97,8 pontos, após subir por sete meses consecutivos. O Índice de Expectativas (IE-E) recuou 0,3 ponto, para 94,3 pontos.



Após recuarem no mês anterior, os indicadores que medem o otimismo em relação à evolução da *Demanda nos próximos três meses* e da *Tendência dos Negócios nos seis meses seguintes*, avançaram em dezembro (0,9 e 0,7 pt., respectivamente). O indicador de Emprego Previsto (três meses) subiu pela segunda vez consecutiva, agora em 1,7 ponto. Este é o único componente de expectativas empresariais que recuperou as perdas ocorridas no bimestre mar-abr.

A confiança da Indústria continuou a evoluir favoravelmente em dezembro. Após dois meses em queda, a confiança no setor de Serviços voltou a subir, em 0,8 ponto, enquanto a confiança na Construção ficou praticamente estável, ao subir 0,1 ponto. O Índice de Confiança do Comércio registrou a terceira queda consecutiva, ao recuar 1,8 ponto em dezembro.

Índices de Confiança Setoriais e do Consumidor – Nível e evolução recente (Dezembro de 2020)

	IC	Varição no mês (em pontos)	Varição MM3* (em pontos)	Quanto recuperou das perdas do bimestre mar-abr	ISA	Varição no mês (em pontos)	Varição MM3 (em pontos)	IE	Varição no mês (em pontos)	Varição MM3 (em pontos)
Indústria	114,9	1,8	2,8	131%	119,9	1,7	4,2	109,6	1,7	1,2
Serviços	86,2	0,8	-0,5	81%	80,7	0,9	1,3	92,0	0,7	-2,3
Comércio	91,7	-1,8	-2,6	79%	93,6	-6,1	-4,3	90,1	2,6	-0,7
Construção	93,9	0,1	0,8	104%	92,4	0,9	2,0	95,5	-0,7	-0,5
Empresarial	95,2	-0,4	-0,7	98%	97,8	-0,2	1,6	94,3	-0,3	-2,2
Consumidor	78,5	-3,2	-1,6	69%	69,7	-2,1	-1,0	85,6	-3,7	-1,9

*Diferença entre a média móvel trimestral do mês atual e do mês imediatamente anterior.

Difusão da Confiança

Em dezembro, a confiança empresarial avançou em 55% dos 49 segmentos integrantes do ICE, um aumento da disseminação frente aos 43% do mês passado. A evolução favorável ocorreu em todos os setores

Disseminação de alta da Confiança no mês

(número de segmentos com a confiança em alta na margem, com ajuste sazonal)

	Alta	Estável	Queda	Total	Proporção em alta em dezembro	Proporção em alta no mês anterior
Indústria	12	0	7	19	63%	58%
Serviços	6	0	7	13	46%	31%
Comércio	3	0	3	6	50%	33%
Construção	6	0	5	11	55%	36%
ICE	27	0	22	49	55%	43%

Para a edição de dezembro de 2020, foram coletadas informações de 4.045 empresas entre 01 e 23 de dezembro. A próxima divulgação do ICE ocorrerá em 1 de fevereiro de 2021.

Índice de Confiança Empresarial



Dezembro de 2020

Período	Índice de Confiança	Índice da Situação Atual (Em pontos)	Índice de Expectativas	Índice de Confiança	Índice da Situação Atual (Em pontos)	Índice de Expectativas
	Dessazonalizados – Padronizados*			Originais – Padronizados*		
jul/19	94,5	90,4	96,1	92,6	86,7	98,9
ago/19	94,3	91,4	96,1	94,1	89,3	99,2
set/19	94,5	91,4	97,2	95,0	89,9	100,4
out/19	94,3	92,4	97,5	94,6	91,6	97,8
nov/19	95,0	92,2	99,9	95,7	94,5	96,9
dez/19	96,1	93,7	101,8	96,0	98,6	93,5
jan/20	96,6	93,1	102,8	98,7	96,6	100,9
fev/20	96,0	92,5	102,6	99,0	96,0	102,0
mar/20	89,5	91,7	87,7	90,4	92,5	88,8
abr/20	55,7	61,4	51,5	57,4	62,0	55,3
mai/20	65,5	63,9	63,0	62,2	62,9	63,7
jun/20	80,4	72,6	82,4	74,1	69,8	79,9
jul/20	87,5	79,7	89,8	82,5	77,3	88,7
ago/20	94,5	88,6	96,1	91,7	87,1	96,6
set/20	97,5	93,0	101,0	96,6	91,7	101,5
out/20	97,1	96,6	97,9	97,5	96,1	98,9
nov/20	95,6	98,0	94,6	96,7	99,2	94,1
dez/20	95,2	97,8	94,3	96,1	101,0	91,1

SÉRIE DESSAZONALIZADA

Diferença sobre o mês anterior (em pontos)			
Período	Índice de Confiança	Índice da Situação Atual	Índice de Expectativas
jul/20	7,1	7,1	7,4
ago/20	7,0	8,9	6,3
set/20	3,0	4,4	4,9
out/20	-0,4	3,6	-3,1
nov/20	-1,5	1,4	-3,3
dez/20	-0,4	-0,2	-0,3

SÉRIE ORIGINAL

Diferença sobre o mesmo período do ano anterior (em pontos)			
Período	Índice de Confiança	Índice da Situação Atual	Índice de Expectativas
jul/20	-10,1	-9,4	-10,2
ago/20	-2,4	-2,2	-2,6
set/20	1,6	1,8	1,1
out/20	2,9	4,5	1,1
nov/20	1,0	4,7	-2,8
dez/20	0,1	2,4	-2,4

Todos os dados contidos neste relatório são ajustados por sazonalidade, exceto quando expressamente indicado. Informações mais detalhadas sobre o Índice de Confiança Empresarial estão disponíveis no site www.fgv.br/ibre.

CONFIANÇA EMPRESARIAL | Publicação mensal da FGV IBRE – Instituto Brasileiro de Economia
 Diretor do IBRE: Luiz Guilherme Schymura de Oliveira | Vice-Diretor: Vagner Laerte Ardeo
 Superintendente de Estatísticas Públicas: Aloisio Campelo Jr.
 Coordenador da Sondagem: Viviane Seda Bittencourt
 Responsável por análise e divulgação: Aloisio Campelo Jr.
 Equipe Técnica: Anna Carolina Gouveia
 Atendimento à imprensa: Insight Comunicação (21) 2509-5399 / assessoria.fgv@insightnet.com.br
 Central de Atendimento do IBRE: (21) 3799-6799 / ibre@fgv.br / portalibre.fgv.br