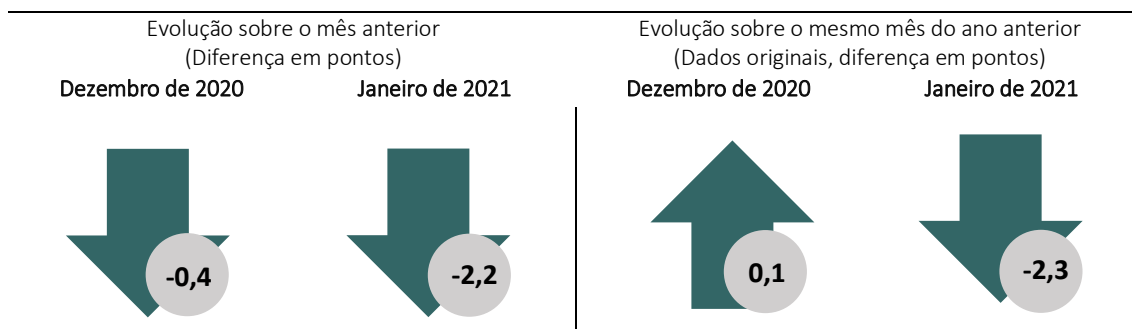
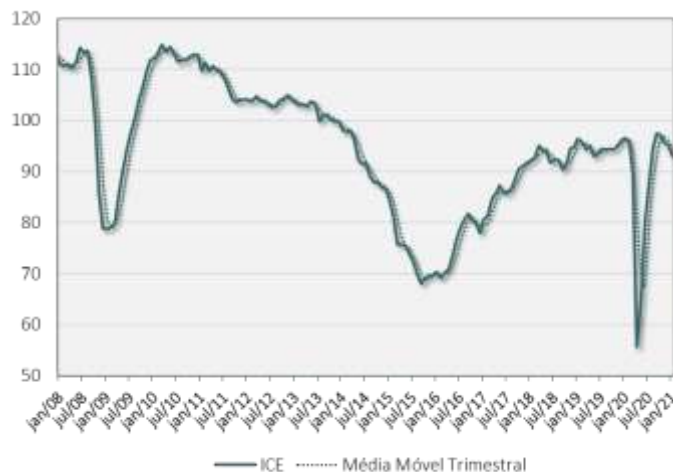


O **Índice de Confiança Empresarial (ICE)** da Fundação Getulio Vargas (FGV IBRE) recuou 2,2 pontos em janeiro, para 93,0 pontos. Em médias móveis trimestrais, o ICE mantém a tendência de queda iniciada no mês passado e recua 1,4 ponto no mês.



“O recuo mais intenso da confiança empresarial em janeiro sinaliza a consolidação da tendência de desaceleração da atividade econômica esboçada no mês anterior. O índice que mede a situação atual dos negócios (ISA) caiu de forma consistente pela primeira vez desde abril passado e o índice de que mede as expectativas em relação aos meses seguintes (IE) recuou pelo quarto mês seguido. Até a Indústria, que vinha sustentando ótimos resultados, sinaliza alguma desaceleração para o restante do primeiro trimestre. No extremo oposto, o Setor de Serviços continua com dificuldades para reagir e volta a registrar o menor nível de confiança entre os quatro setores pesquisados pelo FGV IBRE”, avalia Aloisio Campelo Jr., Superintendente de Estatísticas da FGV IBRE.

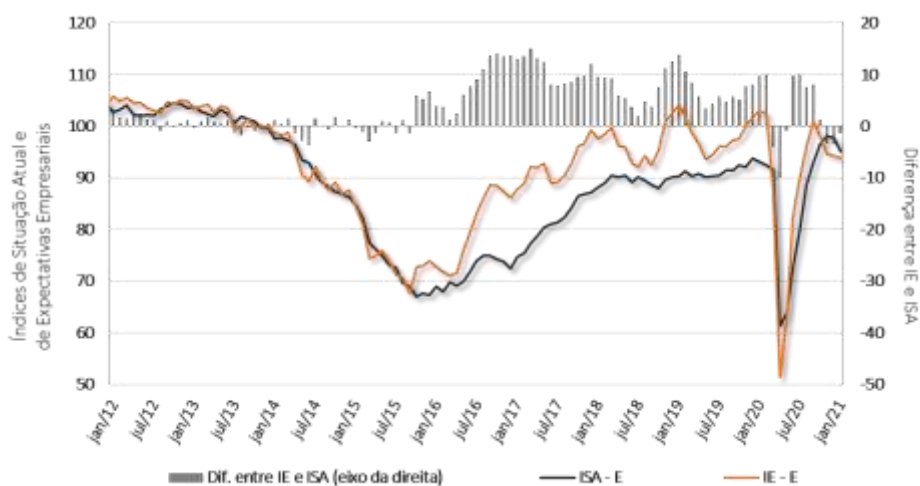
**Índice de Confiança Empresarial**  
(Dados de jan/08 a jan/21, dessazonalizados)



O Índice de Confiança Empresarial (ICE) consolida os índices de confiança dos quatro setores cobertos pelas Sondagens Empresariais produzidas pela FGV IBRE: Indústria, Serviços, Comércio e Construção.

O Índice de Situação Atual Empresarial (ISA-E) cedeu pela segunda vez, agora em 2,7 pontos, para 95,1 pontos. O Índice de Expectativas (IE-E) recuou 0,6 ponto, na quarta queda consecutiva, para 93,7 pontos.

**Índice da Situação Atual e de Expectativas**  
(índices e diferença em pontos, dados dessazonalizados)



Após avançarem no mês anterior, os indicadores que medem o otimismo em relação à evolução da *Demanda nos três meses seguintes* e da *Tendência dos Negócios nos seis meses seguintes*, iniciaram 2021 recuando 4,0 e 0,1 pts, respectivamente. O indicador de Emprego Previsto (três meses) também recuou em janeiro, em 1,7 ponto.

A confiança de todos os setores que integram o ICE recuou em janeiro. A Indústria, que vinha de oito altas consecutivas, recuou 3,6 pontos no mês, com quedas semelhantes dos indicadores de situação atual e de expectativas. Após um repique positivo no mês anterior, a confiança do setor de Serviços e da Construção voltam a ceder, também com quedas nos dois horizontes de tempo da pesquisa. Apenas a confiança do Comércio, teve recuo motivado inteiramente pela piora da situação presente.

## Índices de Confiança Setoriais e do Consumidor – Nível e evolução recente (Janeiro de 2021)

	IC	Varição no mês (em pontos)	Varição MM3* (em pontos)	Quanto recuperou das perdas do bimestre mar-abr	ISA	Varição no mês (em pontos)	Varição MM3 (em pontos)	IE	Varição no mês (em pontos)	Varição MM3 (em pontos)
Indústria	111,3	-3,6	0,0	123%	116,3	-3,6	0,8	106,3	-3,3	-0,8
Serviços	85,5	-0,7	-0,7	79%	80,0	-0,7	0,2	91,3	-0,7	-1,5
Comércio	90,8	-0,9	-1,7	77%	90,0	-3,6	-5,1	92,1	2,0	1,8
Construção	92,5	-1,4	-0,9	99%	90,5	-1,9	-0,3	94,6	-0,9	-1,5
<b>Empresarial</b>	<b>93,0</b>	<b>-2,2</b>	<b>-1,4</b>	<b>93%</b>	<b>95,1</b>	<b>-2,7</b>	<b>-0,5</b>	<b>93,7</b>	<b>-0,6</b>	<b>-1,4</b>
Consumidor	75,8	-2,7	-2,2	59%	68,1	-1,6	-1,4	82,1	-3,5	-2,7

\*Diferença entre a média móvel trimestral do mês atual e do mês imediatamente anterior.

### Difusão da Confiança

Em janeiro, a confiança empresarial avançou em 43% dos 49 segmentos integrantes do ICE, um recuo da disseminação frente aos 55% do mês passado. Após ter a maior proporção de segmentos em alta no mês anterior, a Indústria tem o pior resultado entre os setores em janeiro, com disseminação de alta da confiança inferior a 30%.

### Disseminação de alta da Confiança no mês

(número de segmentos com a confiança em alta na margem, com ajuste sazonal)

	Alta	Estável	Queda	Total	Proporção em alta em janeiro	Proporção em alta no mês anterior
Indústria	5	0	14	19	26%	63%
Serviços	7	0	6	13	54%	46%
Comércio	3	0	3	6	50%	50%
Construção	6	0	5	11	55%	55%
<b>ICE</b>	<b>21</b>	<b>0</b>	<b>28</b>	<b>49</b>	<b>43%</b>	<b>55%</b>

Para a edição de janeiro de 2021, foram coletadas informações de 4.132 empresas entre 02 e 27 de janeiro. A próxima divulgação do ICE ocorrerá em 1 de março de 2021.

Período	Índice de Confiança	Índice da Situação Atual (Em pontos)	Índice de Expectativas	Índice de Confiança	Índice da Situação Atual (Em pontos)	Índice de Expectativas
	Dessazonalizados – Padronizados*			Originais – Padronizados*		
ago/19	94,3	91,4	96,1	94,1	89,3	99,2
set/19	94,5	91,4	97,2	95,0	89,9	100,4
out/19	94,3	92,4	97,5	94,6	91,6	97,8
nov/19	95,0	92,2	99,9	95,7	94,5	96,9
dez/19	96,1	93,7	101,8	96,0	98,6	93,5
jan/20	96,6	93,1	102,8	98,7	96,6	100,9
fev/20	96,0	92,5	102,6	99,0	96,0	102,0
mar/20	89,5	91,7	87,7	90,4	92,5	88,8
abr/20	55,7	61,4	51,5	57,4	62,0	55,3
mai/20	65,5	63,9	63,0	62,2	62,9	63,7
jun/20	80,4	72,6	82,4	74,1	69,8	79,9
jul/20	87,5	79,7	89,8	82,5	77,3	88,7
ago/20	94,5	88,6	96,1	91,7	87,1	96,6
set/20	97,5	93,0	101,0	96,6	91,7	101,5
out/20	97,1	96,6	97,9	97,5	96,1	98,9
nov/20	95,6	98,0	94,6	96,7	99,2	94,1
dez/20	95,2	97,8	94,3	96,1	101,0	91,1
jan/21	<b>93,0</b>	<b>95,1</b>	<b>93,7</b>	<b>96,4</b>	<b>97,5</b>	<b>95,4</b>

### SÉRIE DESSAZONALIZADA

*Diferença sobre o mês anterior (em pontos)*

Período	Índice de Confiança	Índice da Situação Atual	Índice de Expectativas
ago/20	7,0	8,9	6,3
set/20	3,0	4,4	4,9
out/20	-0,4	3,6	-3,1
nov/20	-1,5	1,4	-3,3
dez/20	-0,4	-0,2	-0,3
jan/21	<b>-2,2</b>	<b>-2,7</b>	<b>-0,6</b>

### SÉRIE ORIGINAL

*Diferença sobre o mesmo período do ano anterior (em pontos)*

Período	Índice de Confiança	Índice da Situação Atual	Índice de Expectativas
ago/20	-2,4	-2,2	-2,6
set/20	1,6	1,8	1,1
out/20	2,9	4,5	1,1
nov/20	1,0	4,7	-2,8
dez/20	0,1	2,4	-2,4
jan/21	<b>-2,3</b>	<b>0,9</b>	<b>-5,5</b>

Todos os dados contidos neste relatório são ajustados por sazonalidade, exceto quando expressamente indicado. Informações mais detalhadas sobre o Índice de Confiança Empresarial estão disponíveis no site [www.fgv.br/ibre](http://www.fgv.br/ibre).

CONFIANÇA EMPRESARIAL | Publicação mensal da FGV IBRE – Instituto Brasileiro de Economia  
 Diretor do IBRE: Luiz Guilherme Schymura de Oliveira | Vice-Diretor: Vagner Laerte Ardeo  
 Superintendente de Estatísticas Públicas: Aloisio Campelo Jr.  
 Coordenador da Sondagem: Viviane Seda Bittencourt  
 Responsável por análise e divulgação: Aloisio Campelo Jr.  
 Equipe Técnica: Anna Carolina Gouveia  
 Atendimento à imprensa: Insight Comunicação (21) 2509-5399 / [assessoria.fgv@insightnet.com.br](mailto:assessoria.fgv@insightnet.com.br)  
 Central de Atendimento do IBRE: (21) 3799-6799 / [ibre@fgv.br](mailto:ibre@fgv.br) / [portalibre.fgv.br](http://portalibre.fgv.br)