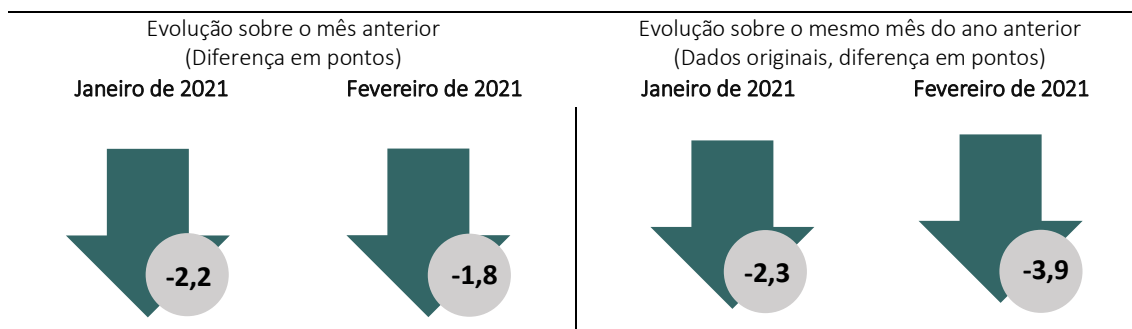
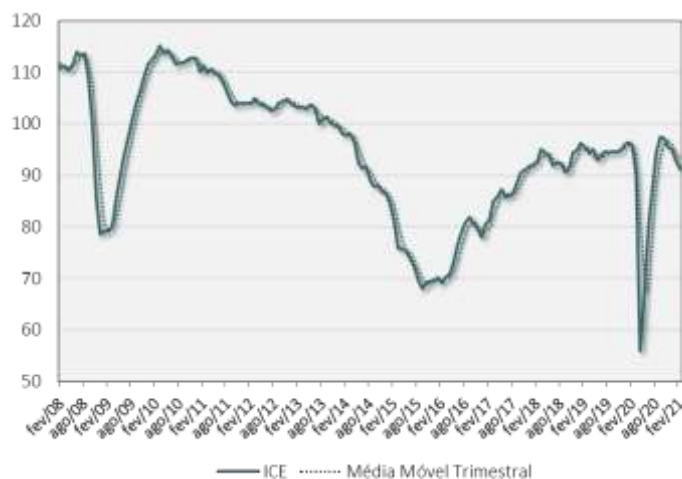


O **Índice de Confiança Empresarial (ICE)** do FGV IBRE recuou 1,8 ponto em fevereiro, para 91,1 pontos. Em médias móveis trimestrais, o ICE mantém a tendência de queda pelo terceiro mês consecutivo, ao cair 1,5 ponto em fevereiro.



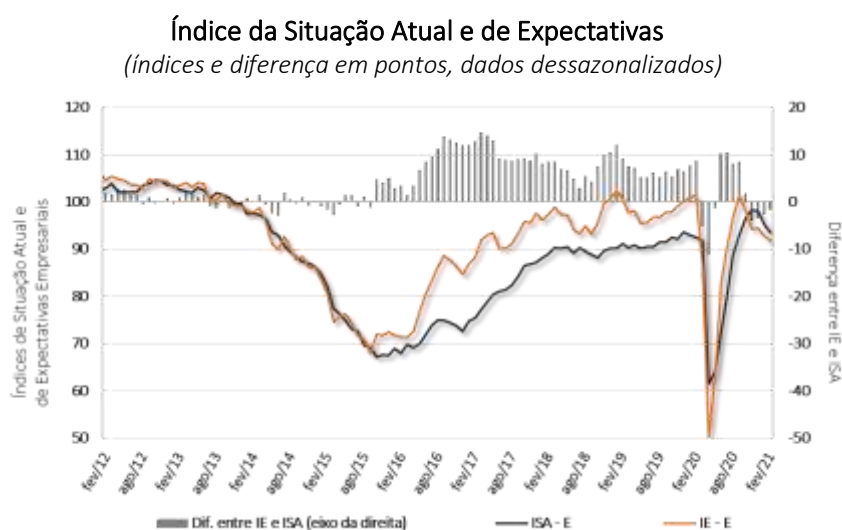
“A queda da confiança empresarial em fevereiro reflete a desaceleração do nível de atividade no primeiro trimestre de 2021 e o avanço de uma nova onda de covid-19. A preocupação é maior no Setor de Serviços e, dentro dele, nos segmentos mais dependentes de consumo presencial, como *alojamento, alimentação fora do domicílio e serviços pessoais* em geral. Enquanto outros setores se beneficiarão mais diretamente da melhora no ambiente de negócios com a chegada de recursos de “auxílio emergencial”, estes segmentos continuarão enfrentando um período muito difícil até que os efeitos da campanha nacional de imunização sejam sentidos e o número de hospitalizações e mortes se reduza consistentemente no país”, avalia Aloisio Campelo Jr., Superintendente de Estatísticas do FGV IBRE.

Índice de Confiança Empresarial
(Dados de fev/08 a fev/21, dessazonalizados)



O Índice de Confiança Empresarial (ICE) consolida os índices de confiança dos quatro setores cobertos pelas Sondagens Empresariais produzidas pela FGV IBRE: Indústria, Serviços, Comércio e Construção.

O recuo do índice em fevereiro de 2021 foi motivado pela piora tanto do quadro atual quanto do cenário econômico para os próximos meses. O Índice de Situação Atual Empresarial (ISA-E) cedeu pela terceira vez seguida, agora em 1,9 ponto, para 93,4 pontos; o Índice de Expectativas (IE-E) caiu 0,9 ponto, para 91,8 pontos.



A confiança de todos os setores que integram o ICE recuou em fevereiro, exceto a do Comércio, que ficou praticamente estável no mês, ao variar 0,2 ponto, após perdas de 8,8 pontos entre outubro/20 e janeiro/21. Persiste uma grande distância entre os níveis ainda elevados de confiança da Indústria e os baixos do Setor de Serviços, com destaque (negativo) para a piora na margem das expectativas neste último setor, que passam a refletir pessimismo em relação à evolução dos negócios nos próximos meses.

Os indicadores de situação atual e de expectativas também recuaram em todos os setores à exceção do IE-Comércio, que subiu no mês, sugerindo redução do pessimismo no setor.

Índices de Confiança Setoriais e do Consumidor – Nível e evolução recente (Fevereiro de 2021)

	IC	Varição no mês (em pontos)	Varição MM3* (em pontos)	Quanto recuperou das perdas do bimestre mar-abr	ISA	Varição no mês (em pontos)	Varição MM3 (em pontos)	IE	Varição no mês (em pontos)	Varição MM3 (em pontos)
Indústria	107,9	-3,4	-1,7	115%	114,9	-1,4	-1,1	100,9	-5,4	-2,3
Serviços	83,2	-2,3	-0,7	74%	78,6	-1,4	-0,4	88,0	-3,3	-1,1
Comércio	91,0	0,2	-0,8	77%	86,5	-3,5	-4,4	95,9	3,8	2,8
Construção	92,0	-0,5	-0,6	97%	90,0	-0,5	-0,5	94,1	-0,5	-0,7
Empresarial	91,1	-1,8	-1,5	88%	93,4	-1,9	-1,6	91,8	-0,9	-0,8
Consumidor	78,0	2,2	-1,3	67%	69,5	1,4	-0,8	84,8	2,7	-1,5

*Diferença entre a média móvel trimestral do mês atual e do mês imediatamente anterior.

Difusão da Confiança

Em fevereiro, a confiança empresarial avançou em 37% dos 49 segmentos integrantes do ICE, uma piora da disseminação frente aos 43% do mês passado. Em nenhum setor houve disseminação de alta acima de 50% dos segmentos.

Disseminação de alta da Confiança no mês

(número de segmentos com a confiança em alta na margem, com ajuste sazonal)

	Alta	Estável	Queda	Total	Proporção em alta em fevereiro	Proporção em alta no mês anterior
Indústria	6	0	13	19	32%	26%
Serviços	4	0	9	13	31%	54%
Comércio	3	0	3	6	50%	50%
Construção	5	0	6	11	45%	55%
ICE	18	0	31	49	37%	43%

Para a edição de fevereiro de 2021, foram coletadas informações de 3.956 empresas entre 01 e 24 de fevereiro. A próxima divulgação do ICE ocorrerá em 31 de março de 2021.

Período	Índice de Confiança	Índice da Situação Atual (Em pontos)	Índice de Expectativas	Índice de Confiança	Índice da Situação Atual (Em pontos)	Índice de Expectativas
	Dessazonalizados – Padronizados*			Originais – Padronizados*		
set/19	94,6	91,4	97,8	95,0	89,9	100,4
out/19	94,4	92,5	97,9	94,6	91,6	97,8
nov/19	94,9	92,2	99,1	95,7	94,5	96,9
dez/19	95,9	93,6	100,1	96,0	98,6	93,5
jan/20	96,4	93,0	100,8	98,7	96,6	100,9
fev/20	95,8	92,5	101,3	99,0	96,0	102,0
mar/20	89,6	91,8	86,7	90,4	92,5	88,8
abr/20	55,9	61,5	50,3	57,4	62,0	55,3
mai/20	65,6	64,0	62,6	62,2	62,9	63,7
jun/20	80,4	72,6	82,9	74,1	69,8	79,9
jul/20	87,4	79,6	90,0	82,5	77,3	88,7
ago/20	94,4	88,6	96,6	91,7	87,1	96,6
set/20	97,5	92,9	101,4	96,6	91,7	101,5
out/20	97,1	96,5	98,3	97,5	96,1	98,9
nov/20	95,5	98,2	94,2	96,7	99,2	94,1
dez/20	95,1	98,0	94,5	96,1	101,0	91,1
jan/21	92,9	95,3	92,7	96,4	97,5	95,4
fev/21	91,1	93,4	91,8	95,1	95,3	95,1

SÉRIE DESSAZONALIZADA

Diferença sobre o mês anterior (em pontos)

Período	Índice de Confiança	Índice da Situação Atual	Índice de Expectativas
set/20	3,1	4,3	4,8
out/20	-0,4	3,6	-3,1
nov/20	-1,6	1,7	-4,1
dez/20	-0,4	-0,2	0,3
jan/21	-2,2	-2,7	-1,8
fev/21	-1,8	-1,9	-0,9

SÉRIE ORIGINAL

Diferença sobre o mesmo período do ano anterior (em pontos)

Período	Índice de Confiança	Índice da Situação Atual	Índice de Expectativas
set/20	1,6	1,8	1,1
out/20	2,9	4,5	1,1
nov/20	1,0	4,7	-2,8
dez/20	0,1	2,4	-2,4
jan/21	-2,3	0,9	-5,5
fev/21	-3,9	-0,7	-6,9

Todos os dados contidos neste relatório são ajustados por sazonalidade, exceto quando expressamente indicado. Informações mais detalhadas sobre o Índice de Confiança Empresarial estão disponíveis no site www.fgv.br/ibre.

CONFIANÇA EMPRESARIAL | Publicação mensal da FGV IBRE – Instituto Brasileiro de Economia
 Diretor do IBRE: Luiz Guilherme Schymura de Oliveira | Vice-Diretor: Vagner Laerte Ardeo
 Superintendente de Estatísticas Públicas: Aloisio Campelo Jr.
 Coordenador da Sondagem: Viviane Seda Bittencourt
 Responsável por análise e divulgação: Aloisio Campelo Jr.
 Equipe Técnica: Anna Carolina Gouveia
 Atendimento à imprensa: Insight Comunicação (21) 2509-5399 / assessoria.fgv@insightnet.com.br
 Central de Atendimento do IBRE: (21) 3799-6799 / ibre@fgv.br / portalibre.fgv.br