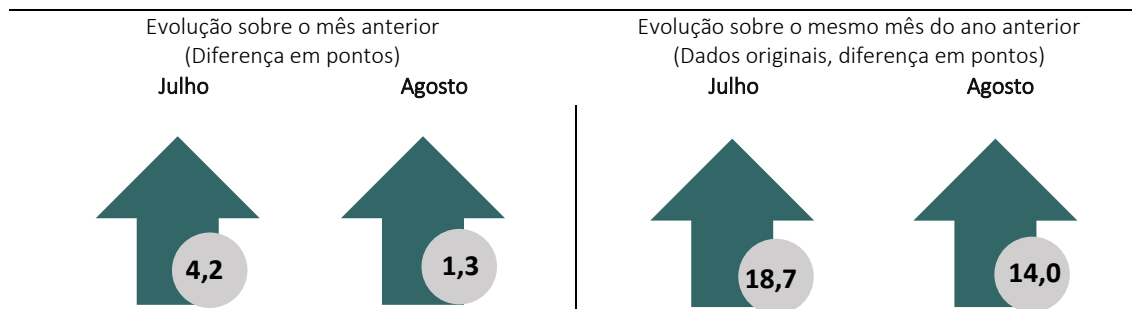


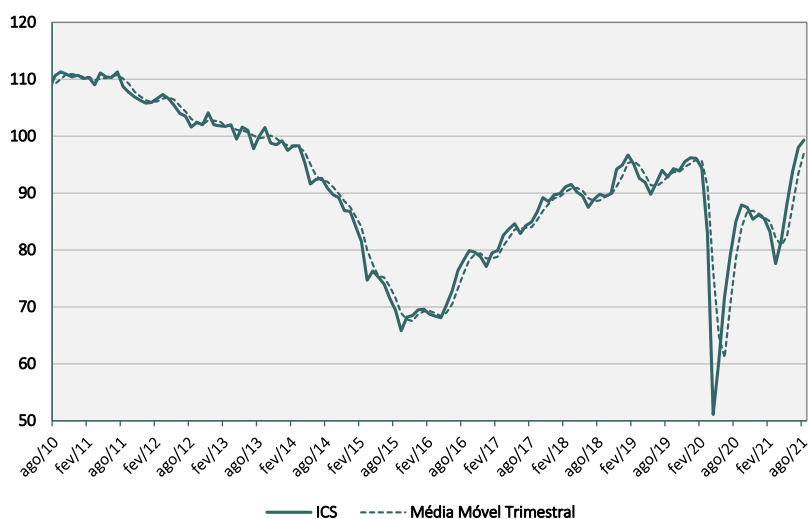
O **Índice de Confiança de Serviços (ICS)**, do FGV IBRE, subiu 1,3 ponto em agosto, para 99,3 pontos, maior nível desde setembro de 2013 (101,5 pontos). Em médias móveis trimestrais, o índice avançou 3,7 pontos, quarta alta seguida.



“A confiança do setor de serviços avançou pelo quinto mês consecutivo consolidando em patamar acima do nível pré pandemia e próximo ao nível neutro. Ao contrário do que foi observado nos últimos meses, a alta foi mais influenciada pela melhora no volume de serviços no mês, enquanto as expectativas ficaram estáveis. Essa combinação sugere que a recuperação do setor vem avançando em paralelo às flexibilizações na pandemia. Vale ressaltar que o cenário para os próximos meses ainda depende da recuperação da confiança do consumidor e carrega muita incerteza, especialmente associados aos riscos da variante delta.”, avaliou *Rodolpho Tobler*, economista do FGV IBRE.

Índice de Confiança de Serviços

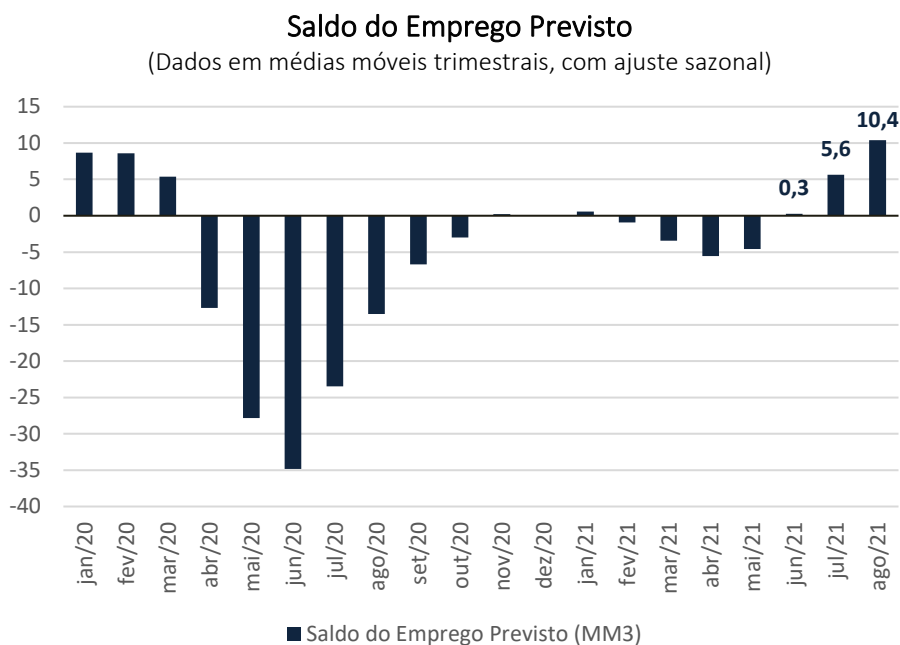
(Dados de Ago/10 a Ago/21, dessazonalizados)



O resultado do ICS deste mês foi influenciado principalmente pelo Índice de Situação Atual (ISA-S) subiu 2,6 pontos, para 93,0 pontos, maior nível desde junho de 2014 (94,3 pontos). O Índice de Expectativas (IE-S) variou 0,1 ponto, para 105,7 pontos, mantendo-se no patamar mais alto desde novembro de 2012 (106,2 pontos).

Saldo do Emprego Previsto

Nos últimos meses, a confiança de serviços vem avançando de maneira significativa conseguindo superar o nível pré pandemia. Seguindo a mesma tendência, o saldo do emprego previsto tem dado sinais de continuidade da recuperação com resultados positivos (em médias móveis trimestrais) pelo terceiro mês consecutivo. O saldo corresponde ao percentual das empresas que planejam aumentar seu quadro de funcionários nos próximos meses descontado do percentual de empresários que planejam reduzir. Em agosto, o saldo atingiu 10,4 pontos, maior resultado desde maio de 2014 (10,5 pontos).



A edição de agosto de 2021 coletou informações de 1522 empresas entre os dias 2 e 26 deste mês. A próxima divulgação da Sondagem de Serviços ocorrerá em 29 de setembro de 2021.

Período	Índice de Confiança	Índice da Situação Atual (Em pontos)	Índice de Expectativas	Índice de Confiança	Índice da Situação Atual (Em pontos)	Índice de Expectativas
	Dessazonalizados – Padronizados*			Originais – Padronizados*		
mar/20	82,8	85,2	80,8	84,7	87,0	83,2
abr/20	51,1	55,5	47,3	52,1	57,1	49,7
mai/20	60,5	57,0	64,7	59,6	56,8	64,5
jun/20	71,7	64,0	79,8	69,0	61,8	77,9
jul/20	79,0	71,0	87,3	76,7	69,0	85,6
ago/20	85,0	76,8	93,5	83,5	75,0	92,8
set/20	87,9	76,9	98,9	86,7	75,5	98,7
out/20	87,5	79,5	95,7	86,5	79,1	94,7
nov/20	85,4	79,8	91,3	84,6	81,1	88,9
dez/20	86,2	80,7	92,0	86,1	84,1	88,7
jan/21	85,5	80,0	91,3	89,0	83,2	95,4
fev/21	83,2	78,6	88,0	86,6	81,9	91,9
mar/21	77,6	74,4	81,3	79,5	76,3	83,7
abr/21	81,7	74,8	88,7	82,8	75,9	90,6
mai/21	88,1	84,0	92,4	86,8	82,4	91,9
jun/21	93,8	88,7	99,1	90,7	85,0	97,0
jul/21	98,0	90,4	105,6	95,4	87,3	103,6
ago/21	99,3	93,0	105,7	97,5	90,4	104,9

*Média de 100 pontos e desvio padrão de 10 pontos, tendo como referência o período entre julho de 2010 e junho de 2015.

SÉRIE DESSAZONALIZADA

Período	Diferença sobre o mês anterior (em pontos)		
	Índice de Confiança	Índice de Situação Atual	Índice de Expectativas
mar/21	-5,6	-4,2	-6,7
abr/21	4,1	0,4	7,4
mai/21	6,4	9,2	3,7
jun/21	5,7	4,7	6,7
jul/21	4,2	1,7	6,5
ago/21	1,3	2,6	0,1

SÉRIE ORIGINAL

Período	Diferença sobre o mesmo período do ano anterior (em pontos)		
	Índice de Confiança	Índice de Situação Atual	Índice de Expectativas
mar/21	-5,2	-10,7	0,5
abr/21	30,7	18,8	40,9
mai/21	27,2	25,6	27,4
jun/21	21,7	23,2	19,1
jul/21	18,7	18,3	18,0
ago/21	14,0	15,4	12,1

Todos os dados contidos neste relatório são ajustados por sazonalidade, exceto quando expressamente indicado. Informações mais detalhadas sobre a Sondagem de Serviços estão disponíveis no site www.fgv.br/ibre.

SONDAGEM DE SERVIÇOS | Publicação mensal do FGV IBRE – Instituto Brasileiro de Economia
 Diretor do IBRE: Luiz Guilherme Schymura de Oliveira | Vice-Diretor: Vagner Laerte Ardeo
 Superintendente de Estatísticas Públicas: Aloisio Campelo Jr.
 Superintendente Adjunta de Ciclos Econômicos: Viviane Seda Bittencourt
 Responsável por análise e divulgação: Rodolpho Tobler
 Equipe Técnica: Iuri Viana, Emanoela Bastos (estagiária)
 Atendimento à imprensa: Insight Comunicação (21) 2509-5399 / assessoria.fgv@insightnet.com.br
 Central de Atendimento do IBRE: ibre@fgv.br / portalibre.fgv.br