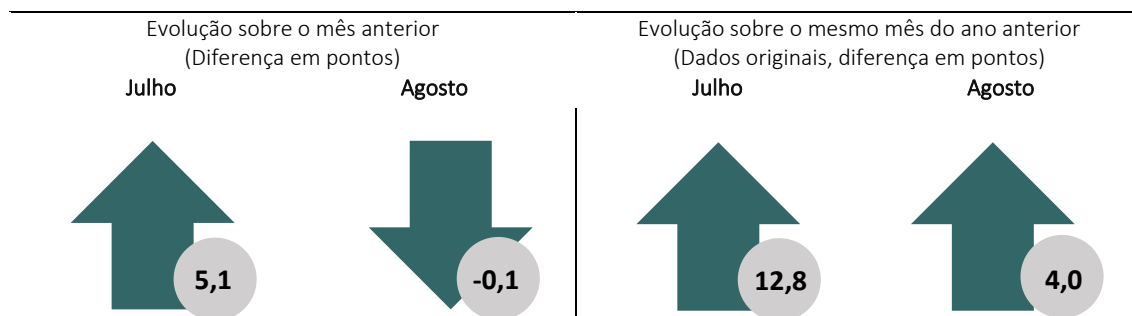
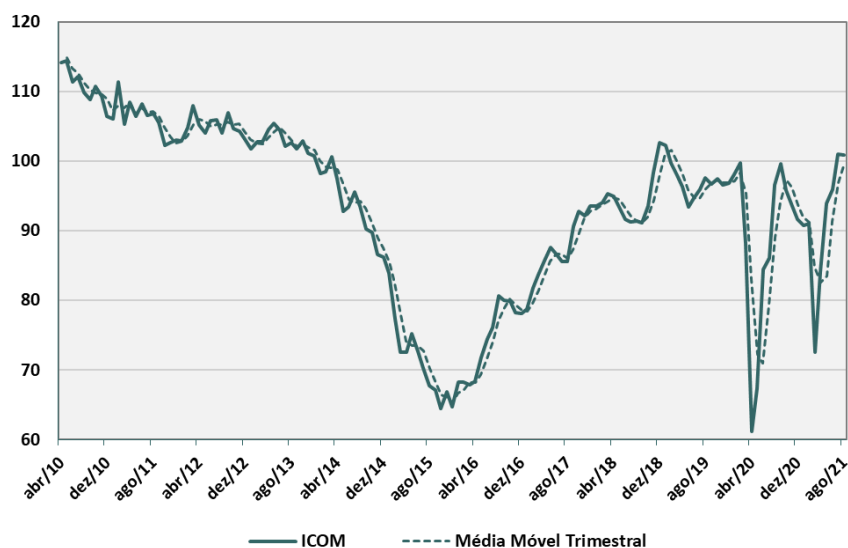


O Índice de Confiança do Comércio (ICOM) do Instituto Brasileiro de Economia da FGV (FGV IBRE) recuou 0,1 ponto em agosto, ao passar de 101,0 para 100,9 pontos. Em médias móveis trimestrais, o indicador subiu 2,3 pontos, registrando a quarta alta consecutiva.



“A confiança do comércio acomodou em agosto, após quatro meses de altas consecutivas. Diferentemente dos últimos meses, houve uma percepção de piora da situação dos negócios que está relacionada a uma redução na demanda atual enquanto as expectativas continuaram evoluindo positivamente. O resultado ainda não significa uma reversão da tendência positiva que vem ocorrendo desde abril, mas acende o sinal de alerta sobre o ritmo de recuperação do setor. A recuperação da confiança dos consumidores continua sendo fundamental para continuidade da retomada, assim como o controle da pandemia”, avalia Rodolpho Tobler, Coordenador da Sondagem do Comércio do FGV IBRE.

Índice de Confiança do Comércio
(Dados de abr/10 a ago/21, dessazonalizados)



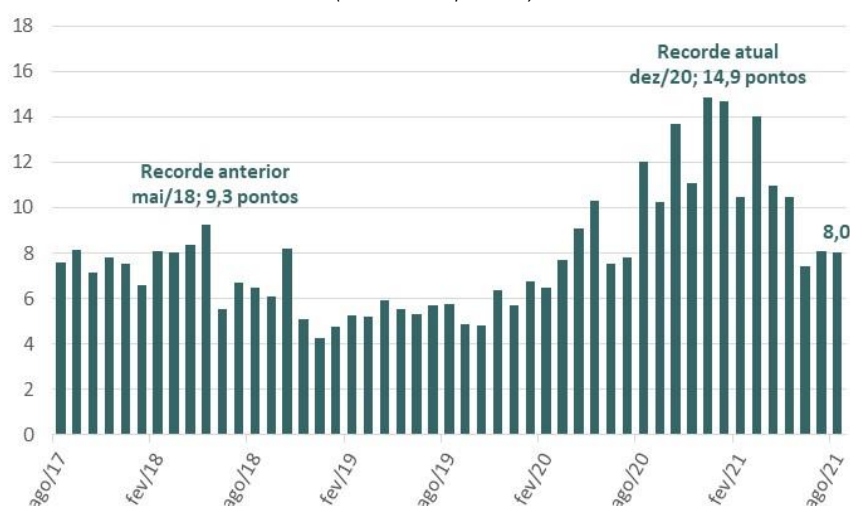
Em agosto, apenas um dos seis principais segmentos registrou queda. O resultado do mês foi resultado da combinação do piora na percepção com o momento presente e avanço das expectativas. O Índice de Situação Atual (ISA-COM) recuou 3,7 pontos para 105,0 pontos, enquanto o Índice de Expectativas (IE-COM) aumentou 3,5 pontos para 96,7 pontos, registrando o maior valor desde fevereiro de 2020 (107,0 pontos).

Dispersão entre os segmentos

Apesar da relativa estabilidade registrada em agosto, o ICOM continua com tendência positiva na série em médias móveis trimestrais. Os resultados favoráveis dos últimos meses têm sido mais homogêneos entre os segmentos do setor, como mostra o indicador de dispersão abaixo. O desvio padrão do ICOM dos segmentos do setor chegou a registrar 14,9 pontos em dezembro de 2020, sendo o recorde da série. Atualmente ele está em 8,0 pontos, abaixo do recorde observado antes da pandemia.

Desvio padrão do ICOM entre os segmentos do Comércio

(Dados em pontos)



A edição de agosto de 2021 coletou informações de 800 empresas entre os dias 2 e 25 deste mês. A próxima divulgação da Sondagem do Comércio ocorrerá em 29 de setembro de 2021.

Período	Índice de Confiança	Índice de situação atual (em pontos)	Índice de expectativas	Índice de Confiança	Índice de situação atual (em pontos)	Índice de expectativas
	Dessazonalizadas – Padronizados*			Originais – Padronizados*		
mar/20	88,1	93,9	82,7	89,0	94,6	85,8
abr/20	61,2	60,9	63,2	64,2	68,3	67,9
mai/20	67,4	69,3	66,9	68,1	72,5	70,7
jun/20	84,4	82,0	87,5	81,1	78,7	87,6
jul/20	86,1	88,4	84,5	83,6	83,7	87,1
ago/20	96,6	102,0	91,3	96,3	98,5	94,8
set/20	99,6	106,6	92,4	99,5	101,8	97,2
out/20	95,8	105,1	86,6	97,8	102,9	93,0
nov/20	93,5	99,7	87,5	98,0	105,3	91,0
dez/20	91,7	93,6	90,1	94,4	106,2	83,5
jan/21	90,8	90,0	92,1	92,8	97,9	89,2
fev/21	91,0	86,5	95,9	93,0	91,8	95,9
mar/21	72,5	75,9	70,2	75,1	81,0	74,5
abr/21	84,1	81,6	87,3	85,0	84,4	88,9
mai/21	93,9	94,9	93,2	91,9	92,1	93,3
jun/21	95,9	104,2	87,6	90,5	95,4	87,6
jul/21	101,0	108,7	93,2	96,4	99,2	94,5
ago/21	100,9	105,0	96,7	100,3	101,0	99,6

*Média de 100 pontos e desvio padrão de 10 pontos, tendo como referência o período entre junho de 2010 e junho de 2015

SÉRIE DESSAZONALIZADA

Diferença sobre o mês anterior (em pontos)			
Período	Índice de Confiança	Índice de Situação Atual	Índice de Expectativas
mar/21	-18,5	-10,6	-25,7
abr/21	11,6	5,7	17,1
mai/21	9,8	13,3	5,9
jun/21	2,0	9,3	-5,6
jul/21	5,1	4,5	5,6
ago/21	-0,1	-3,7	3,5

SÉRIE ORIGINAL

Diferença sobre o mesmo período do ano anterior (em pontos)			
Período	Índice de Confiança	Índice de Situação Atual	Índice de Expectativas
mar/21	-13,9	-13,6	-11,3
abr/21	20,8	16,1	21,0
mai/21	23,8	19,6	22,6
jun/21	9,4	16,7	0,0
jul/21	12,8	15,5	7,4
ago/21	4,0	2,5	4,8

Todos os dados contidos neste relatório são ajustados por sazonalidade, exceto quando expressamente indicado. Informações mais detalhadas sobre a Sondagem do Comércio estão disponíveis no site www.fgv.br/ibre.

SONDAGEM DO COMÉRCIO | Publicação mensal do FGV IBRE – Instituto Brasileiro de Economia
 Diretor do IBRE: Luiz Guilherme Schymura de Oliveira | Vice-Diretor: Vagner Laerte Ardeo
 Superintendente de Estatísticas Públicas: Aloisio Campelo Jr.
 Superintendente Adjunta de Ciclos Econômicos: Viviane Seda Bittencourt
 Responsável por análise e divulgação: Rodolpho Guedon Tobler
 Equipe Técnica: Francisco Sebastian Tacora e Geórgia Veloso (estagiários)
 Atendimento à imprensa: Insight Comunicação (21) 2509-5399 / assessoria.fgv@insightnet.com.br
 Central de Atendimento do IBRE: ibre@fgv.br / portalibre.fgv.br