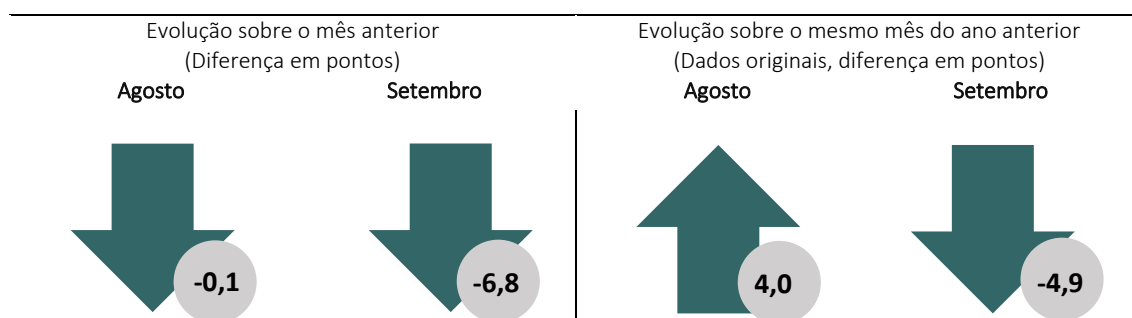
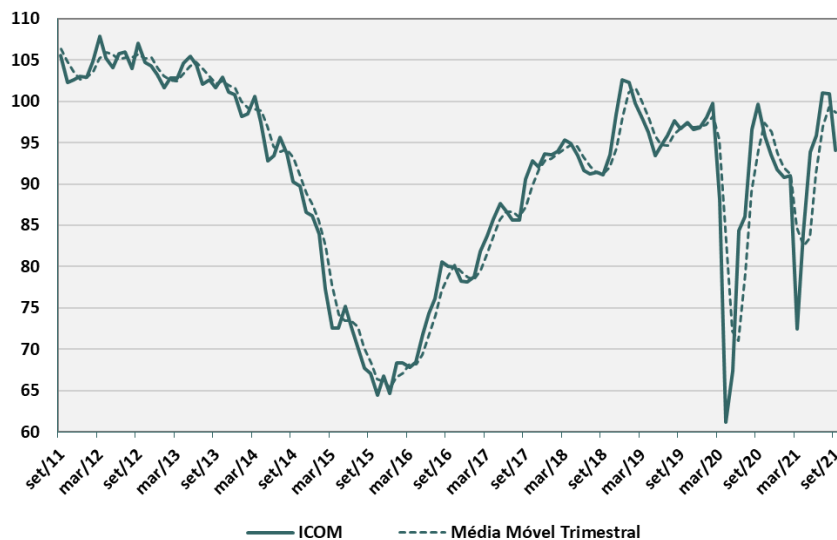


O Índice de Confiança do Comércio (ICOM) do Instituto Brasileiro de Economia da FGV (FGV IBRE) recuou 6,8 pontos em setembro para 94,1 pontos, menor nível desde maio desse ano (93,7 pontos). Em médias móveis trimestrais o indicador voltou a cair (0,6 ponto) depois de quatro altas consecutivas.



“A confiança do comércio encerra o terceiro trimestre em queda. O resultado negativo é fruto da combinação de piora tanto da percepção sobre o volume de vendas no presente quanto das expectativas, gerando dúvidas sobre o ritmo de retomada nos próximos meses. A maior cautela dos consumidores tem sido um obstáculo importante assim como a inflação recente e o cenário ainda delicado do mercado de trabalho. A pandemia se mostra mais controlada, mas ainda é um elemento que adiciona incerteza na recuperação do setor nos próximos meses.”, avalia Rodolpho Tobler, Coordenador da Sondagem do Comércio do FGV IBRE.

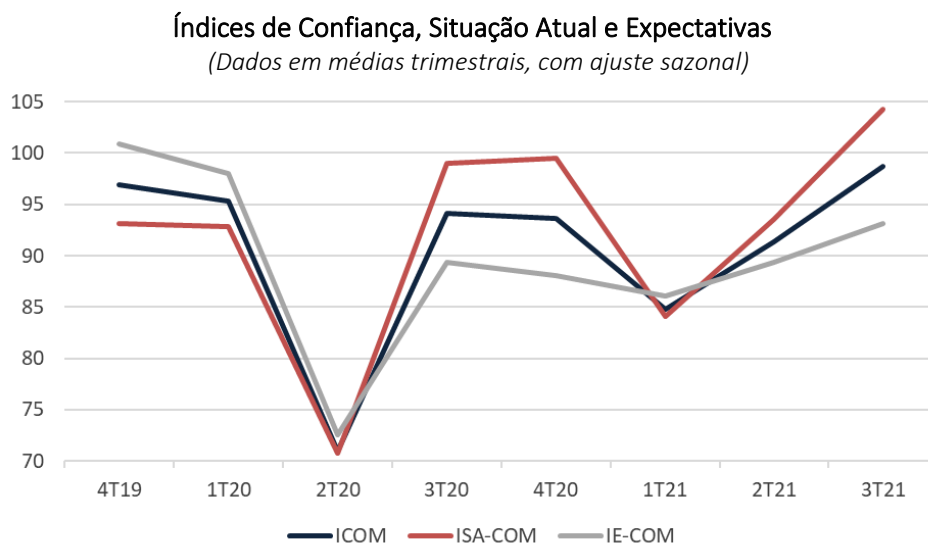
**Índice de Confiança do Comércio**  
(Dados de set/11 a set/21, dessazonalizados)



Em setembro, a queda da confiança foi disseminada nos seis principais segmentos do setor. O resultado do mês foi resultado da combinação do piora tanto da percepção com o momento presente quanto das expectativas. O Índice de Situação Atual (ISA-COM) recuou 5,9 pontos para 99,1 pontos, enquanto o Índice de Expectativas (IE-COM) caiu 7,3 pontos para 89,4 pontos.

## Resultado trimestral

Depois de sentir os impactos da segunda onda de covid na virada do primeiro para o segundo trimestre de 2021, a confiança do comércio medida em médias trimestrais manteve a tendência positiva no 3º trimestre com forte influência da melhora sobre a percepção com o presente. As flexibilizações das medidas restritivas e a redução dos números negativos da pandemia contribuíram para a recuperação do ISA-COM trimestral. O nível mais baixo do IE-COM sugere que ainda há muita incerteza em relação à continuidade dessa recuperação nos próximos meses. “É importante ressaltar que os últimos dados do terceiro trimestre já mostram uma desaceleração da retomada do setor, acendendo o sinal amarelo sobre o desempenho do setor no final do ano”, completa Tobler.



A edição de setembro de 2021 coletou informações de 807 empresas entre os dias 1 e 24 deste mês. A próxima divulgação da Sondagem do Comércio ocorrerá em 28 de outubro de 2021.

Período	Índice de Confiança	Índice de situação atual (em pontos)	Índice de expectativas	Índice de Confiança	Índice de situação atual (em pontos)	Índice de expectativas
	Dessazonalizadas – Padronizados*			Originais – Padronizados*		
abr/20	61,2	60,9	63,2	64,2	68,3	67,9
mai/20	67,4	69,3	66,9	68,1	72,5	70,7
jun/20	84,4	82,0	87,5	81,1	78,7	87,6
jul/20	86,1	88,4	84,5	83,6	83,7	87,1
ago/20	96,6	102,0	91,3	96,3	98,5	94,8
set/20	99,6	106,6	92,4	99,5	101,8	97,2
out/20	95,8	105,1	86,6	97,8	102,9	93,0
nov/20	93,5	99,7	87,5	98,0	105,3	91,0
dez/20	91,7	93,6	90,1	94,4	106,2	83,5
jan/21	90,8	90,0	92,1	92,8	97,9	89,2
fev/21	91,0	86,5	95,9	93,0	91,8	95,9
mar/21	72,5	75,9	70,2	75,1	81,0	74,5
abr/21	84,1	81,6	87,3	85,0	84,4	88,9
mai/21	93,9	94,9	93,2	91,9	92,1	93,3
jun/21	95,9	104,2	87,6	90,5	95,4	87,6
jul/21	101,0	108,7	93,2	96,4	99,2	94,5
ago/21	100,9	105,0	96,7	100,3	101,0	99,6
<b>set/21</b>	<b>94,1</b>	<b>99,1</b>	<b>89,4</b>	<b>94,6</b>	<b>95,8</b>	<b>94,4</b>

\*Média de 100 pontos e desvio padrão de 10 pontos, tendo como referência o período entre junho de 2010 e junho de 2015

### SÉRIE DESSAZONALIZADA

Diferença sobre o mês anterior (em pontos)

Período	Índice de Confiança	Índice de Situação Atual	Índice de Expectativas
abr/21	11,6	5,7	17,1
mai/21	9,8	13,3	5,9
jun/21	2,0	9,3	-5,6
jul/21	5,1	4,5	5,6
ago/21	-0,1	-3,7	3,5
<b>set/21</b>	<b>-6,8</b>	<b>-5,9</b>	<b>-7,3</b>

### SÉRIE ORIGINAL

Diferença sobre o mesmo período do ano anterior (em pontos)

Período	Índice de Confiança	Índice de Situação Atual	Índice de Expectativas
abr/21	20,8	16,1	21,0
mai/21	23,8	19,6	22,6
jun/21	9,4	16,7	0,0
jul/21	12,8	15,5	7,4
ago/21	4,0	2,5	4,8
<b>set/21</b>	<b>-4,9</b>	<b>-6,0</b>	<b>-2,8</b>

Todos os dados contidos neste relatório são ajustados por sazonalidade, exceto quando expressamente indicado. Informações mais detalhadas sobre a Sondagem do Comércio estão disponíveis no site [www.fgv.br/ibre](http://www.fgv.br/ibre).

SONDAGEM DO COMÉRCIO | Publicação mensal do FGV IBRE – Instituto Brasileiro de Economia  
 Diretor do IBRE: Luiz Guilherme Schymura de Oliveira | Vice-Diretor: Vagner Laerte Ardeo  
 Superintendente de Estatísticas Públicas: Aloisio Campelo Jr.  
 Superintendente Adjunta de Ciclos Econômicos: Viviane Seda Bittencourt  
 Responsável por análise e divulgação: Rodolpho Guedon Tobler  
 Equipe Técnica: Francisco Sebastian Tacora e Geórgia Veloso (estagiários)  
 Atendimento à imprensa: Insight Comunicação (21) 2509-5399 / [assessoria.fgv@insightnet.com.br](mailto:assessoria.fgv@insightnet.com.br)  
 Central de Atendimento do IBRE: [ibre@fgv.br](mailto:ibre@fgv.br) / [portalibre.fgv.br](http://portalibre.fgv.br)