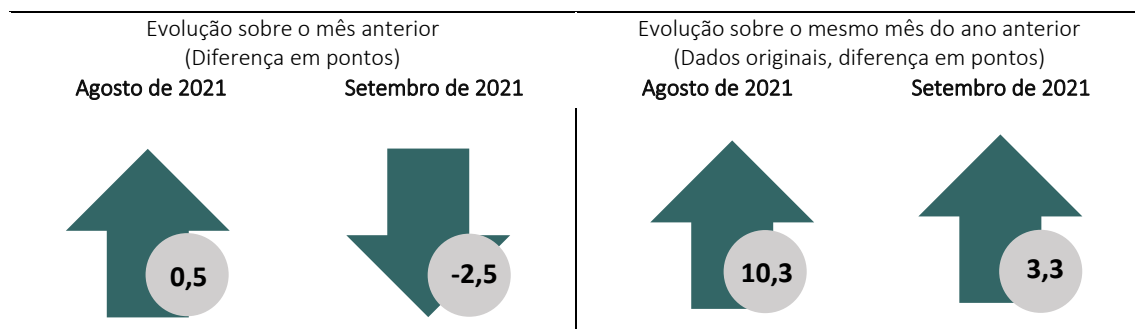
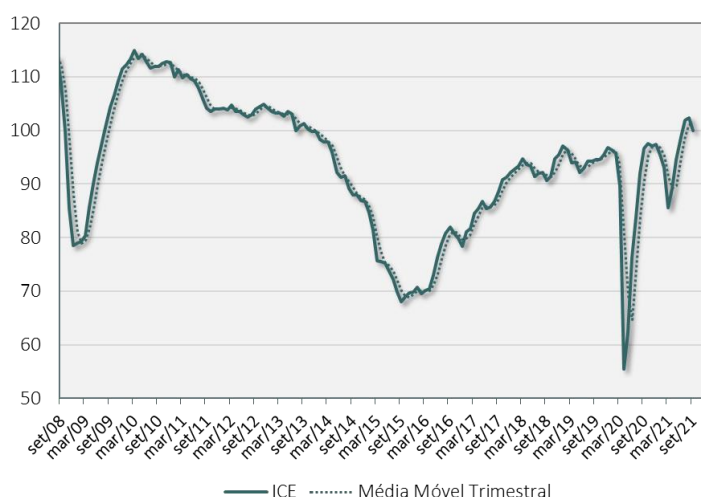


O **Índice de Confiança Empresarial (ICE)** do FGV IBRE caiu 2,5 pontos em setembro, para 99,9 pontos, interrompendo a sequência de altas iniciada em abril de 2021. Em médias móveis trimestrais o indicador manteve tendência de alta ao subir 0,4 ponto.



“Apesar de ser a primeira queda desde março deste ano, a evolução da confiança empresarial em setembro preocupa em função da piora das expectativas, que deixam de ser otimistas e passam a neutras. O quadro de crescimento econômico moderado se mantém neste final de terceiro trimestre mas surgem no radar empresarial os riscos de uma crise energética, uma possível desaceleração da economia chinesa e o impacto da alta gradual dos juros no consumo interno”, avalia Aloisio Campelo Jr., Superintendente de Estatísticas do FGV IBRE.

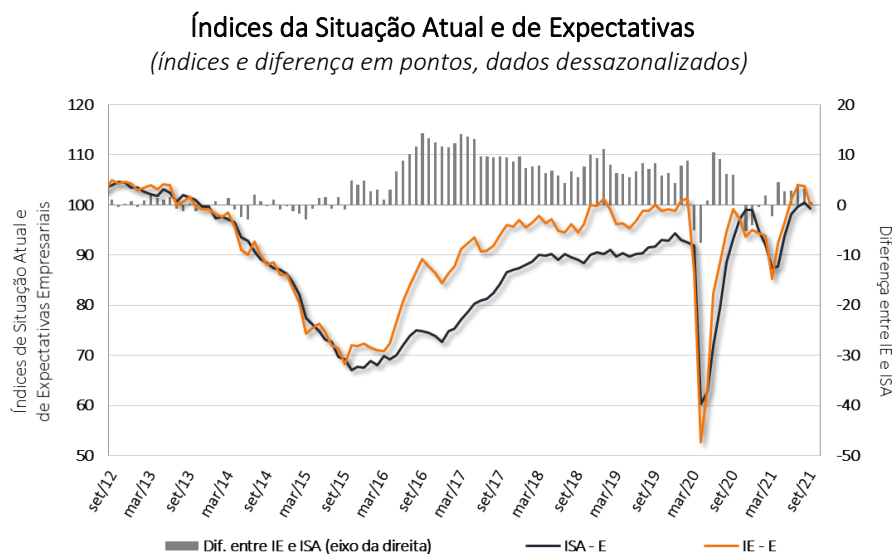
Índice de Confiança Empresarial
(Dados de set/08 a set/21, dessazonalizados)



A queda da confiança dos empresários foi motivada tanto pela piora da avaliação sobre a situação corrente quanto das expectativas para os próximos meses. O Índice de Situação Atual

Empresarial (ISA-E) caiu 1,2 ponto, para 99,3 pontos e o Índice de Expectativas (IE-E) recuou 3,8 pontos, para 99,9 pontos.

O Índice de Confiança Empresarial (ICE) consolida os índices de confiança dos quatro setores cobertos pelas Sondagens Empresariais produzidas pela FGV IBRE: Indústria, Serviços, Comércio e Construção.



Entre os setores que integram o ICE, apenas a confiança da Construção não recuou em setembro, com uma variação de +0,1 ponto. A confiança do Comércio registrou a maior queda entre os setores, seguido por Serviços e Indústria. Em todos os segmentos, os movimentos da confiança foram determinados principalmente pela piora das expectativas em relação aos próximos meses.

Índices de Confiança Setoriais e do Consumidor – nível e evolução recente (Agosto de 2021)

	IC	Varição no mês (em pontos)	Varição MM3 (em pontos)	Quanto recuperou das perdas do bimestre mar/20-abr/20	ISA	Varição no mês (em pontos)	Varição MM3 (em pontos)	IE	Varição no mês (em pontos)	Varição MM3 (em pontos)
Indústria	106,4	-0,6	-0,4	112%	109,2	-0,2	-0,7	103,6	-1,0	-0,1
Serviços	97,3	-2,0	1,2	107%	92,3	-0,7	1,2	102,3	-3,4	1,0
Comércio	94,1	-6,8	-0,6	85%	99,1	-5,9	-1,7	89,4	-7,3	0,6
Construção	96,4	0,1	1,3	113%	92,7	0,8	1,0	100,2	-0,7	1,6
Empresarial	99,9	-2,5	0,4	110%	99,3	-1,2	0,4	99,9	-3,8	-0,3
Consumidor	75,3	-6,5	-1,8	58%	68,8	-1,0	-1,0	81,1	-9,8	-2,4

*Diferença entre a média móvel trimestral (mmt) até o mês atual e a mmt até o mês anterior.

Difusão da Confiança

A confiança empresarial subiu em 33% dos 49 segmentos integrantes do ICE em setembro, um recuo da disseminação frente aos 53% do mês passado. O destaque do mês é o Comércio, que não registrou alta da confiança em nenhum dos segmentos.

Disseminação de alta da Confiança no mês

(número de segmentos com a confiança em alta na margem, com ajuste sazonal)

	<i>Alta</i>	<i>Estável</i>	<i>Queda</i>	<i>Total</i>	<i>Proporção em alta em setembro</i>	<i>Proporção em alta no mês anterior</i>
Indústria	7	0	12	19	37%	37%
Serviços	6	0	7	13	46%	62%
Comércio	0	0	6	6	0%	83%
Construção	3	0	8	11	27%	55%
ICE	16	0	33	49	33%	53%

Para a edição de setembro de 2021, foram coletadas informações de 4000 empresas entre 01 e 27 de setembro. A próxima divulgação do ICE ocorrerá em 29 de outubro de 2021.

Índice de Confiança Empresarial



Setembro de 2021

Período	Índice de Confiança	Índice da Situação Atual (Em pontos)	Índice de Expectativas	Índice de Confiança	Índice da Situação Atual (Em pontos)	Índice de Expectativas
	Dessazonalizados – Padronizados*			Originais – Padronizados*		
abr/20	55,4	60,2	52,6	57,4	62,0	55,3
mai/20	62,4	62,8	63,6	62,2	62,9	63,7
jun/20	76,3	71,8	82,3	74,1	69,8	79,9
jul/20	83,8	79,3	88,4	82,5	77,3	88,7
ago/20	92,0	88,5	94,6	91,7	87,1	96,6
set/20	96,6	93,2	99,2	96,6	91,7	101,5
out/20	97,6	97,1	97,1	97,5	96,1	98,9
nov/20	97,1	98,9	93,7	96,7	99,2	94,1
dez/20	97,4	99,0	95,0	96,1	101,0	91,1
jan/21	95,5	94,8	94,3	96,4	97,5	95,4
fev/21	93,1	92,0	93,8	95,1	95,3	95,1
mar/21	85,5	87,4	85,2	87,5	89,2	86,7
abr/21	89,2	87,8	92,3	90,8	89,0	93,1
mai/21	94,5	93,8	96,5	93,9	93,1	95,0
jun/21	98,8	98,1	100,9	96,3	95,5	97,6
jul/21	101,9	99,7	103,9	100,4	97,3	103,4
ago/21	102,4	100,5	103,7	102,0	98,8	105,2
set/21	99,9	99,3	99,9	99,9	97,7	102,2

SÉRIE DESSAZONALIZADA

Diferença sobre o mês anterior (em pontos)			
Período	Índice de Confiança	Índice da Situação Atual	Índice de Expectativas
abr/21	3,7	0,4	7,1
mai/21	5,3	6,0	4,2
jun/21	4,3	4,3	4,4
jul/21	3,1	1,6	3,0
ago/21	0,5	0,8	-0,2
set/21	-2,5	-1,2	-3,8

SÉRIE ORIGINAL

Diferença sobre o mesmo período do ano anterior (em pontos)			
Período	Índice de Confiança	Índice da Situação Atual	Índice de Expectativas
abr/21	33,4	27,0	37,8
mai/21	31,7	30,2	31,3
jun/21	22,2	25,7	17,7
jul/21	17,9	20,0	14,7
ago/21	10,3	11,7	8,6
set/21	3,3	6,0	0,7

Todos os dados contidos neste relatório são ajustados por sazonalidade, exceto quando expressamente indicado. Informações mais detalhadas sobre o Índice de Confiança Empresarial estão disponíveis no site www.fgv.br/ibre.

CONFIANÇA EMPRESARIAL | Publicação mensal da FGV IBRE – Instituto Brasileiro de Economia
 Diretor do IBRE: Luiz Guilherme Schymura de Oliveira | Vice-Diretor: Vagner Laerte Ardeo
 Superintendente de Estatísticas Públicas: Aloisio Campelo Jr.
 Coordenador da Sondagem: Viviane Seda Bittencourt
 Responsável por análise e divulgação: Aloisio Campelo Jr.
 Equipe Técnica: Anna Carolina Gouveia
 Atendimento à imprensa: Insight Comunicação (21) 2509-5399 / assessoria.fgv@insightnet.com.br
 Central de Atendimento do IBRE: (21) 3799-6799 / ibre@fgv.br / portalibre.fgv.br