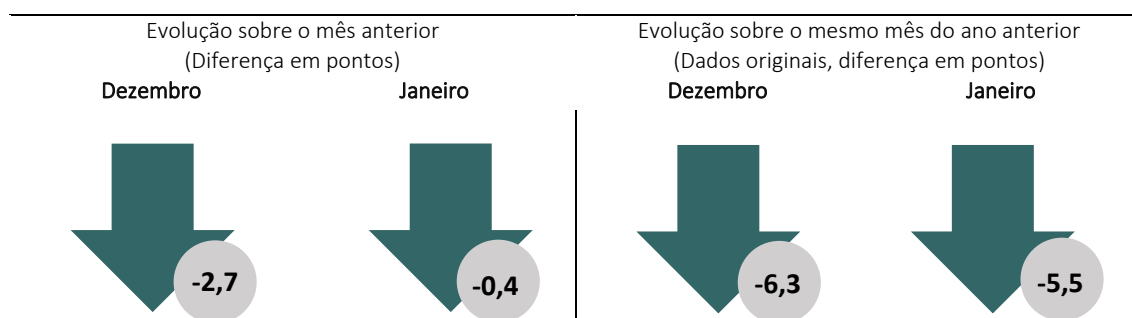
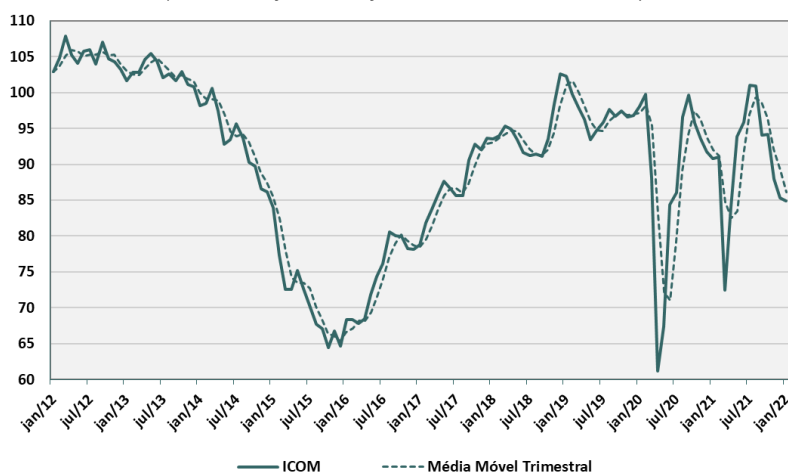


O Índice de Confiança do Comércio (ICOM) do Instituto Brasileiro de Economia da FGV (FGV IBRE) cedeu 0,4 ponto em janeiro, ao passar de 85,3 para 84,9 pontos, menor nível desde abril de 2021 (84,1 pontos). Em médias móveis trimestrais o indicador recuou 3,1 pontos, a quinta queda consecutiva.



“A confiança do comércio inicia o ano reduzindo a velocidade da desaceleração observada no final de 2021. O resultado negativo foi influenciado pela percepção de queda no volume de vendas no momento. As perspectivas para os próximos meses melhoram, mas ainda é cedo para comemorar, considerando o patamar abaixo do nível neutro do índice. A inflação elevada, renda média do trabalhador em baixa, confiança dos consumidores em queda e juros em alta, parecem ser fatores que pressionaram a confiança do comércio nesse nível mais baixo. Para voltar ao caminho de recuperação da confiança, será preciso sinais positivos nos fatores mencionados, além da continuidade do controle da pandemia”, avalia Rodolpho Tobler, economista do FGV IBRE.

Índice de Confiança do Comércio
(Dados de jan/12 a jan/22, dessazonalizados)



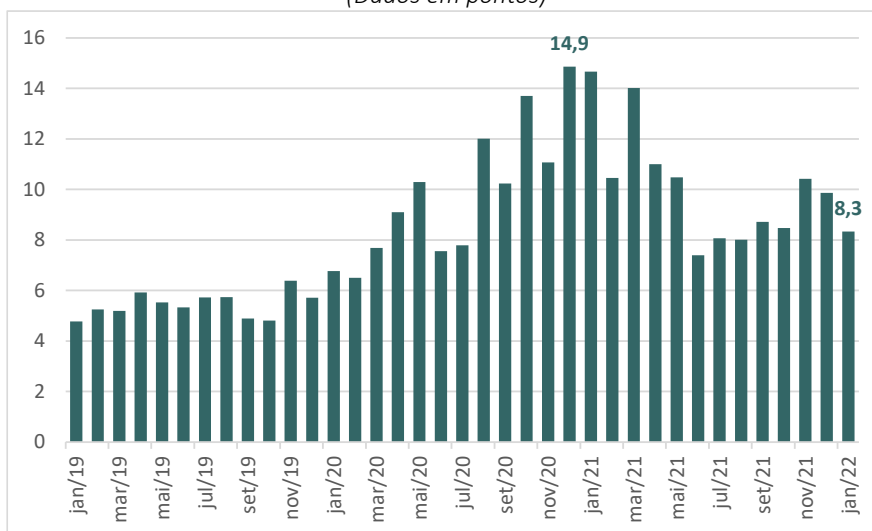
Em janeiro, houve queda em três dos seis principais segmentos do setor. O recuo no mês foi resultado da piora da percepção sobre o momento presente. O Índice de Situação Atual (ISA-COM) caiu 3,5 pontos chegando a 80,5 pontos, menor valor desde março de 2021 (75,9 pontos). Já o Índice de Expectativas (IE-COM) avançou 2,7 pontos, ao passar de 87,3 pontos para 90,0 pontos.

Dispersão entre os segmentos

Os resultados negativos dos últimos meses têm aproximado o nível de confiança dos segmentos do setor, como mostra o indicador de dispersão abaixo. O desvio padrão do ICOM dos segmentos do setor chegou a registrar 14,9 pontos em dezembro de 2020, sendo o recorde da série. Após esse período crítico, a dispersão entre os segmentos oscilou ao longo de 2021 fruto dos reflexos da pandemia na atividade do setor. Nos últimos meses, essa dispersão voltou a cair mostrando uma aproximação entre os segmentos, mas de maneira não-virtuosa, em patamar baixo.

Desvio padrão do ICOM entre os segmentos do Comércio

(Dados em pontos)



A edição de janeiro de 2022 coletou informações de 726 empresas entre os dias 3 e 26 deste mês. A próxima divulgação da Sondagem do Comércio ocorrerá em 25 de fevereiro de 2022.

Período	Índice de Confiança	Índice de situação atual (em pontos)	Índice de expectativas	Índice de Confiança	Índice de situação atual (em pontos)	Índice de expectativas
	Dessazonalizadas – Padronizados*			Originais – Padronizados*		
ago/20	96,6	102,0	91,3	96,3	98,5	94,8
set/20	99,6	106,6	92,4	99,5	101,8	97,2
out/20	95,8	105,1	86,6	97,8	102,9	93,0
nov/20	93,5	99,7	87,5	98,0	105,3	91,0
dez/20	91,7	93,6	90,1	94,4	106,2	83,5
jan/21	90,8	90,0	92,1	92,8	97,9	89,2
fev/21	91,0	86,5	95,9	93,0	91,8	95,9
mar/21	72,5	75,9	70,2	75,1	81,0	74,5
abr/21	84,1	81,6	87,3	85,0	84,4	88,9
mai/21	93,9	94,9	93,2	91,9	92,1	93,3
jun/21	95,9	104,2	87,6	90,5	95,4	87,6
jul/21	101,0	108,7	93,2	96,4	99,2	94,5
ago/21	100,9	105,0	96,7	100,3	101,0	99,6
set/21	94,1	99,1	89,4	94,6	95,8	94,4
out/21	94,2	95,3	93,3	96,8	95,1	99,3
nov/21	88,0	88,3	88,2	93,0	95,7	91,8
dez/21	85,3	84,0	87,3	88,1	97,6	80,9
jan/22	84,9	80,5	90,0	87,3	90,2	87,2

*Média de 100 pontos e desvio padrão de 10 pontos, tendo como referência o período entre junho de 2010 e junho de 2015

SÉRIE DESSAZONALIZADA

Diferença sobre o mês anterior (em pontos)

Período	Índice de Confiança	Índice de Situação Atual	Índice de Expectativas
ago/21	-0,1	-3,7	3,5
set/21	-6,8	-5,9	-7,3
out/21	0,1	-3,8	3,9
nov/21	-6,2	-7,0	-5,1
dez/21	-2,7	-4,3	-0,9
jan/22	-0,4	-3,5	2,7

SÉRIE ORIGINAL

Diferença sobre o mesmo período do ano anterior (em pontos)

Período	Índice de Confiança	Índice de Situação Atual	Índice de Expectativas
ago/21	4,0	2,5	4,8
set/21	-4,9	-6,0	-2,8
out/21	-1,0	-7,8	6,3
nov/21	-5,0	-9,6	0,8
dez/21	-6,3	-8,6	-2,6
jan/22	-5,5	-7,7	-2,0

Todos os dados contidos neste relatório são ajustados por sazonalidade, exceto quando expressamente indicado. Informações mais detalhadas sobre a Sondagem do Comércio estão disponíveis no site www.fgv.br/ibre.

SONDAGEM DO COMÉRCIO | Publicação mensal do FGV IBRE – Instituto Brasileiro de Economia
 Diretor do IBRE: Luiz Guilherme Schymura de Oliveira | Vice-Diretor: Vagner Laerte Ardeo
 Superintendente de Estatísticas Públicas: Aloisio Campelo Jr.
 Superintendente Adjunta de Ciclos Econômicos: Viviane Seda Bittencourt
 Responsável por análise e divulgação: Rodolpho Guedon Tobler
 Equipe Técnica: Francisco Sebastian Tacora e Geórgia Veloso (estagiários)
 Atendimento à imprensa: Insight Comunicação (21) 2509-5399 / assessoria.fgv@insightnet.com.br
 Central de Atendimento do IBRE: ibre@fgv.br / portalibre.fgv.br