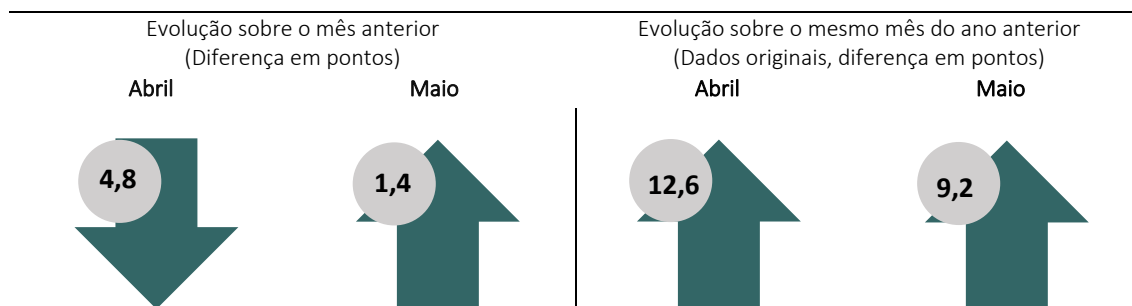
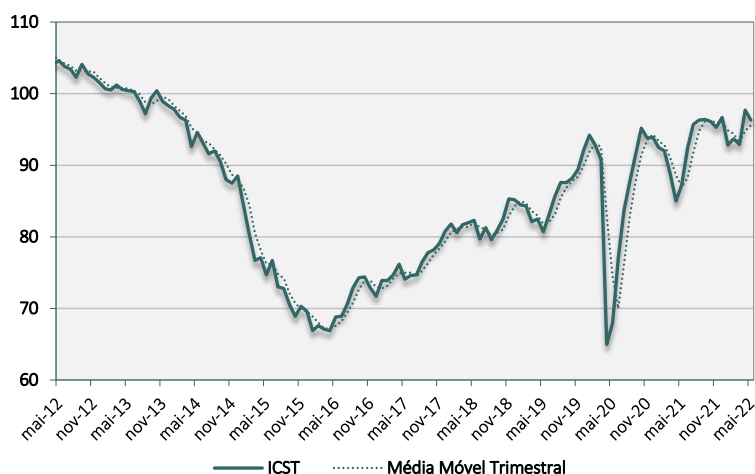


O **Índice de Confiança da Construção (ICST)**, do FGV IBRE, caiu 1,4 ponto em maio, para 96,3 pontos, após alta em abril. Em médias móveis trimestrais, o índice continua ainda em terreno positivo ao avançar 0,9 ponto.



“A queda da confiança em maio corrigiu um pouco o otimismo do mês passado, mas na comparação interanual, a diferença se mantém significativa em favor de 2022. Dessa forma, a percepção do empresário da construção é que, a despeito da forte alta das taxas de juros e dos custos em elevação, a situação em 2022 ainda é mais favorável. Nesta comparação com 2021, um grande destaque é a percepção em relação ao nível de atividade, que vem sendo confirmada pelo aumento do emprego com carteira. Esse desempenho reflete o ciclo de negócios de 2020 e 2021. E as expectativas, moderadamente otimistas, sugerem uma resiliência maior da demanda setorial,” observou Ana Maria Castelo, Coordenadora de Projetos da Construção do FGV IBRE.

**Índice de Confiança da Construção**  
(Dados de mai/12 a mai/22, dessazonalizados)



A queda do ICST, neste mês, foi influenciada principalmente pela piora na avaliação sobre o momento atual. O Índice de Situação Atual (ISA-CST) recuou 1,9 ponto, para 92,5 pontos, após ter subido por dois meses consecutivos e foi influenciada principalmente pela piora das avaliações dos empresários sobre a *situação atual dos negócios*, que caiu 3,2 pontos, para 89,7 pontos, menor

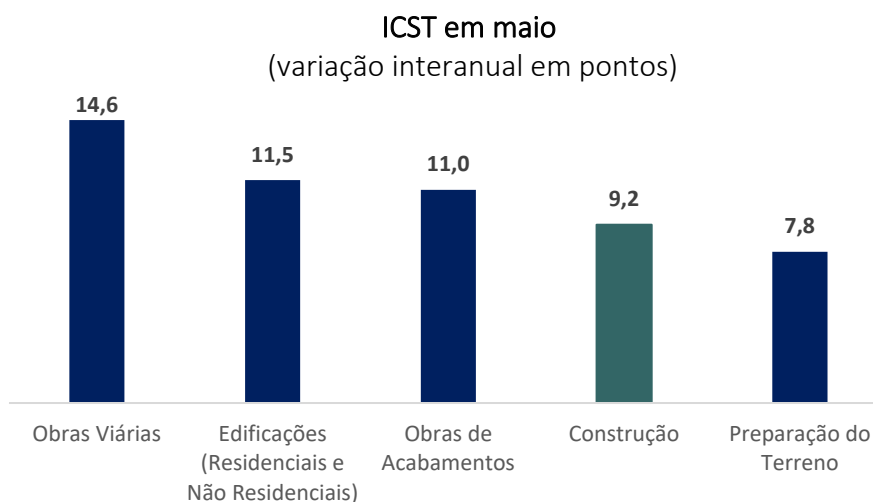
nível desde julho de 2021 (88,3 pontos). Já o indicador que mede *carteira de contratos* cedeu 0,4 ponto, para 95,4 pontos.

Do lado das expectativas, o Índice de Expectativas (IE-CST) retraiu 0,7 ponto, para 100,3 pontos, permanecendo ainda acima de 100 pontos (nível neutro). Esse resultado decorre do menor otimismo em relação às perspectivas sobre a demanda nos próximos três meses, que caiu 0,9 ponto, para 102,5 pontos, e da queda de 0,5 ponto do indicador que mede a *tendência dos negócios nos próximos seis meses*, para 98,0 pontos.

O Nível de Utilização da Capacidade (NUCI) da Construção ficou relativamente estável ao variar 0,2 ponto percentual (p.p), para 76,0%. O Nuci de Mão de Obra e Nuci de Máquinas e Equipamento seguem direções opostas: o primeiro subiu 0,5 p.p., para 77,5%, e o segundo diminuiu cedeu 0,6 p.p., para 71,6%.

## Segmentos mais confiantes

Na comparação interanual, o Índice de Confiança (ICST) subiu 9,2 pontos, sendo que a maior contribuição para esse movimento veio do segmento de Edificações (residenciais e não residenciais), que tem o maior peso dentro do ICST. Ainda assim, o segmento se mantém no patamar de pessimismo moderado (índice abaixo de 100). Vale destacar que os segmentos de Serviços Especializados: Preparação de Terrenos, que representa o início do ciclo de atividade, mantém a percepção otimista em relação ao ambiente de negócios e as Obras de Acabamento continuam em alta revelando que a etapa final do ciclo se mantém em evidência. Mas em relação a 2021, a maior alta foi registrada no segmento de Obras Viárias, segmento que reflete a aceleração dos investimentos no ano eleitoral, avaliou Ana Castelo.”



Fonte: FGV IBRE

A edição de maio de 2022 coletou informações de 617 empresas entre os dias 02 e 24 deste mês. A próxima divulgação da Sondagem da Construção ocorrerá em 29 de junho de 2022.

Período	Índice de Confiança	Índice de situação atual (em pontos)	Índice de expectativas	Índice de Confiança	Índice de situação atual (em pontos)	Índice de expectativas	Nível de utilização da capacidade (NUCI) (em percentual)
	Dessazonalizados – padronizados*			Originais – padronizados*			Original**
dez/20	93,9	92,4	95,5	93,1	92,4	94,0	72,9%
jan/21	92,5	90,5	94,6	94,1	90,5	97,8	74,0%
fev/21	92,0	90,0	94,1	93,4	90,0	97,1	73,3%
mar/21	88,8	87,8	90,0	89,6	87,8	91,7	71,8%
abr/21	85,0	84,3	86,0	85,3	84,3	86,7	77,1%
mai/21	87,2	85,5	89,0	87,7	85,5	90,4	74,4%
jun/21	92,4	89,5	95,4	92,0	89,5	94,8	77,4%
jul/21	95,7	89,4	102,2	95,4	89,4	101,6	73,7%
ago/21	96,3	91,9	100,9	96,1	91,9	100,5	73,1%
set/21	96,4	92,7	100,2	95,5	92,7	98,4	75,0%
out/21	96,1	92,0	100,3	94,6	92,0	97,3	75,6%
nov/21	95,3	92,0	98,7	93,9	92,0	95,8	77,3%
dez/21	96,7	92,8	100,8	96,0	92,8	99,3	76,4%
jan/22	92,8	90,7	95,0	94,4	90,7	98,2	74,9%
fev/22	93,7	89,9	97,7	95,2	89,9	100,6	75,2%
mar/22	92,9	92,0	93,9	93,7	92,0	95,6	76,0%
abr/22	97,7	94,4	101,0	97,9	94,4	101,7	75,8%
<b>mai/22</b>	<b>96,3</b>	<b>92,5</b>	<b>100,3</b>	<b>96,9</b>	<b>92,5</b>	<b>101,5</b>	<b>76,0%</b>

\* Média de 100 pontos e desvio padrão de 10 pontos, tendo como referência o período entre agosto de 2010 e julho de 2015.

\*\* Não foi identificada presença de sazonalidade na série de NUCI da Construção.

### SÉRIE DESSAZONALIZADA

Diferença sobre o mês anterior (em pontos)

Período	Índice de Confiança	Índice de Situação Atual	Índice de Expectativas
dez/21	1,4	0,8	2,1
jan/22	-3,9	-2,1	-5,8
fev/22	0,9	-0,8	2,7
mar/22	-0,8	2,1	-3,8
abr/22	4,8	2,4	7,1
<b>mai/22</b>	<b>-1,4</b>	<b>-1,9</b>	<b>-0,7</b>

### SÉRIE ORIGINAL

Diferença sobre o mesmo período do ano anterior (em pontos)

Período	Índice de Confiança	Índice de Situação Atual	Índice de Expectativas
dez/21	2,9	0,4	5,3
jan/22	0,3	0,2	0,4
fev/22	1,8	-0,1	3,5
mar/22	4,1	4,2	3,9
abr/22	12,6	10,1	15,0
<b>mai/22</b>	<b>9,2</b>	<b>7,0</b>	<b>11,1</b>

SONDAGEM DA CONSTRUÇÃO | Publicação mensal da FGV IBRE – Instituto Brasileiro de Economia  
 Diretor do IBRE: Luiz Guilherme Schymura de Oliveira | Vice-Diretor: Vagner Laerte Ardeo  
 Superintendente de Estatísticas Públicas: Aloisio Campelo Jr.  
 Superintendente Adjunta de Ciclos Econômicos: Viviane Seda Bittencourt  
 Responsável por análise e divulgação: Ana Maria Castelo  
 Equipe Técnica: Iuri Viana e Pedro Silva Bastos Machado (estagiário)  
 Atendimento à imprensa: Insight Comunicação (21) 2509-5399 / assessoria.fgv@insightnet.com.br  
 Central de Atendimento do IBRE: ibre@fgv.br / portalibre.fgv.br

*Todos os dados contidos neste relatório são ajustados por sazonalidade, exceto quando expressamente indicado. Informações mais detalhadas sobre a Sondagem da Construção estão disponíveis no site [www.fgv.br/ibre](http://www.fgv.br/ibre).*