
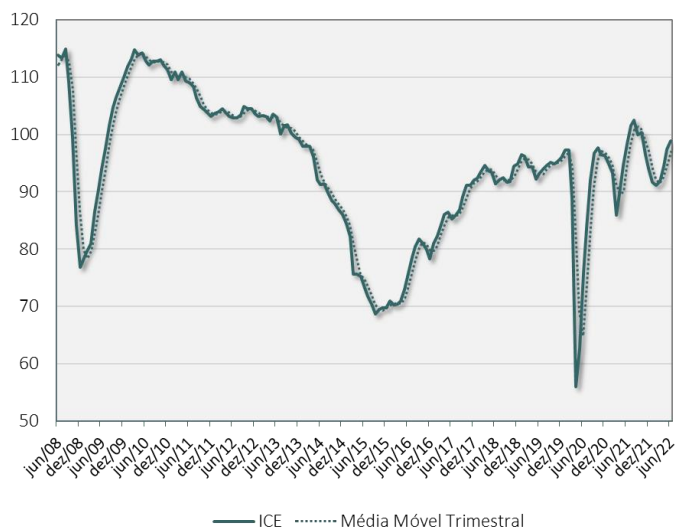


O **Índice de Confiança Empresarial (ICE)** do FGV IBRE subiu 1,4 ponto em junho, para 98,8 pontos, maior nível desde outubro do ano passado (100,4 pts.). Com o resultado, o indicador registra um crescimento acumulado de 7,0 pontos no segundo trimestre de 2022, após recuar 8,2 pontos nos dois trimestres anteriores.



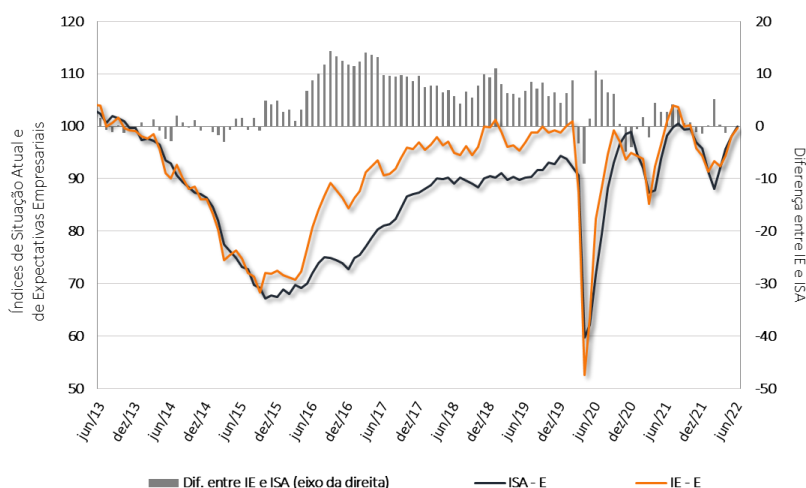
“A confiança empresarial avança pelo quarto mês seguido, aproximando-se do nível neutro dos 100 pontos e sinalizando continuidade da fase de crescimento da atividade. Ao contrário dos meses anteriores, em que o Setor de Serviços vinha puxando as altas do ICE, desta vez os demais setores deram uma contribuição mais expressiva para a evolução do indicador. As expectativas empresariais são neutras em relação ao próximo trimestre mas apresentam um viés ligeiramente pessimista nos no horizonte de seis meses, um sinal de que o setor produtivo projeta uma desaceleração da atividade ao longo do segundo semestre”, avalia Aloisio Campelo Jr., Superintendente de Estatísticas do FGV IBRE.

**Índice de Confiança Empresarial**  
(Dados de jun/08 a jun/22, dessazonalizados)



A alta da confiança empresarial foi novamente determinada por uma melhora tanto das avaliações sobre a situação atual quanto das expectativas em relação aos meses seguintes. O Índice de Situação Atual Empresarial (ISA-E) subiu 1,9 ponto, para 100,0 pontos, maior nível desde agosto de 2021 (100,5 pontos). O Índice de Expectativas (IE-E) subiu 1,6 ponto, para 99,7 pontos, maior nível desde outubro do ano passado (100,3 pts.).

**Índices da Situação Atual e de Expectativas**  
(índices e diferença em pontos, dados dessazonalizados)



O Índice de Confiança Empresarial (ICE) consolida os índices de confiança dos quatro setores cobertos pelas Sondagens Empresariais produzidas pela FGV IBRE: Indústria, Serviços, Comércio e Construção.

A confiança subiu em todos os setores que integram o ICE, em junho, com destaque para a melhora das avaliações sobre a situação presente. Apenas no Setor de Serviços, a contribuição para a alta foi mais expressiva pelo componente de expectativas futuras. A maior alta da confiança setorial no mês veio do Comércio, com forte melhora nas avaliações correntes. Apesar da evolução favorável em todos os setores, apenas a confiança da Indústria alcança a faixa de neutralidade no fim do primeiro semestre do ano.

## Índices de Confiança Setoriais e do Consumidor – nível e evolução recente (Junho de 2022)

	IC	Varição no mês (em pontos)	Varição MM3 (em pontos)	ISA	Varição no mês (em pontos)	Varição MM3 (em pontos)	IE	Varição no mês (em pontos)	Varição MM3 (em pontos)
Indústria	101,2	1,5	2,0	102,3	1,9	1,6	100,2	1,2	2,5
Serviços	98,7	0,4	2,1	98,1	0,0	2,4	99,3	0,8	1,8
Comércio	97,9	4,6	3,7	108,5	7,4	6,9	87,5	1,8	0,4
Construção	97,5	1,2	1,6	93,9	1,4	0,6	101,2	0,9	2,4
<b>Empresarial</b>	<b>98,8</b>	<b>1,4</b>	<b>2,3</b>	<b>100,0</b>	<b>1,9</b>	<b>2,6</b>	<b>99,7</b>	<b>1,6</b>	<b>2,4</b>
Consumidor	79,0	3,5	1,4	70,4	1,3	1,7	85,9	4,9	1,1

\*Diferença entre a média móvel trimestral (MM3) até o mês atual e a MM3 até o mês anterior.

### Difusão da Confiança

A confiança empresarial subiu em 63% dos 49 segmentos integrantes do ICE em junho, uma disseminação maior que os 61% do mês passado. O Comércio manteve a alta da confiança em todos os seis segmentos, e Indústria e Construção registraram melhora em relação a maio. Serviços foi o único destaque negativo do mês, com apenas 38% dos segmentos apresentando alta da confiança, uma redução frente ao resultado do mês anterior.

### Disseminação de alta da Confiança no mês

(número de segmentos com a confiança em alta na margem, com ajuste sazonal)

	Alta	Estável	Queda	Total	Proporção em alta em junho	Proporção em alta no mês anterior
Indústria	13	0	6	19	68%	63%
Serviços	5	0	8	13	38%	69%
Comércio	6	0	0	6	100%	100%
Construção	7	0	4	11	64%	27%
<b>ICE</b>	<b>31</b>	<b>0</b>	<b>18</b>	<b>49</b>	<b>63%</b>	<b>61%</b>

Para a edição de junho de 2022, foram coletadas informações de 3896 empresas entre 01 e 27 de junho. A próxima divulgação do ICE ocorrerá em 01 de agosto de 2022.

# Índice de Confiança Empresarial



Junho de 2022

Período	Índice de Confiança	Índice da Situação Atual (Em pontos)	Índice de Expectativas	Índice de Confiança	Índice da Situação Atual (Em pontos)	Índice de Expectativas
	Dessazonalizados – Padronizados*			Originais – Padronizados*		
jan/21	94,9	94,8	94,3	96,4	97,5	95,4
fev/21	93,3	92,0	93,8	95,1	95,3	95,1
mar/21	85,9	87,4	85,2	87,5	89,2	86,7
abr/21	89,6	87,8	92,3	90,8	89,0	93,1
mai/21	94,6	93,8	96,5	93,9	93,1	95,0
jun/21	98,3	98,2	100,9	96,3	95,5	97,6
jul/21	101,6	99,8	103,9	100,4	97,3	103,4
ago/21	102,5	100,5	103,7	102,0	98,8	105,2
set/21	100,0	99,3	99,9	99,9	97,7	102,2
out/21	100,4	99,5	100,3	100,2	98,5	102,0
nov/21	96,4	97,0	95,8	96,6	97,3	96,1
dez/21	94,1	95,8	94,4	93,9	97,9	90,5
jan/22	91,6	91,3	91,4	93,1	94,1	92,7
fev/22	91,1	88,1	93,3	92,9	91,5	94,7
mar/22	91,8	92,1	92,4	93,4	93,8	93,6
abr/22	94,5	95,7	94,4	95,6	96,7	95,1
mai/22	97,4	98,1	98,1	96,7	97,3	96,5
jun/22	<b>98,8</b>	<b>100,0</b>	<b>99,7</b>	<b>96,8</b>	<b>97,3</b>	<b>96,5</b>

## SÉRIE DESSAZONALIZADA

Diferença sobre o mês anterior (em pontos)

Período	Índice de Confiança	Índice da Situação Atual	Índice de Expectativas
jan/22	-2,5	-4,5	-3,0
fev/22	-0,5	-3,2	1,9
mar/22	0,7	4,0	-0,9
abr/22	2,7	3,6	2,0
mai/22	2,9	2,4	3,7
jun/22	<b>1,4</b>	<b>1,9</b>	<b>1,6</b>

## SÉRIE ORIGINAL

Diferença sobre o mesmo período do ano anterior (em pontos)

Período	Índice de Confiança	Índice da Situação Atual	Índice de Expectativas
jan/22	-3,3	-3,4	-2,7
fev/22	-2,2	-3,8	-0,4
mar/22	5,9	4,6	6,9
abr/22	4,8	7,7	2,0
mai/22	2,8	4,2	1,5
jun/22	<b>0,5</b>	<b>1,8</b>	<b>-1,1</b>

Todos os dados contidos neste relatório são ajustados por sazonalidade, exceto quando expressamente indicado. Informações mais detalhadas sobre o Índice de Confiança Empresarial estão disponíveis no site [www.fgv.br/ibre](http://www.fgv.br/ibre).

CONFIANÇA EMPRESARIAL | Publicação mensal da FGV IBRE – Instituto Brasileiro de Economia  
 Diretor do IBRE: Luiz Guilherme Schymura de Oliveira | Vice-Diretor: Vagner Laerte Ardeo  
 Superintendente de Estatísticas Públicas: Aloisio Campelo Jr.  
 Coordenador da Sondagem: Viviane Seda Bittencourt  
 Responsável por análise e divulgação: Aloisio Campelo Jr.  
 Equipe Técnica: Anna Carolina Gouveia  
 Atendimento à imprensa: Insight Comunicação (21) 2509-5399 / [assessoria.fgv@insightnet.com.br](mailto:assessoria.fgv@insightnet.com.br)  
 Central de Atendimento do IBRE: (21) 3799-6799 / [ibre@fgv.br](mailto:ibre@fgv.br) / [portalibre.fgv.br](http://portalibre.fgv.br)