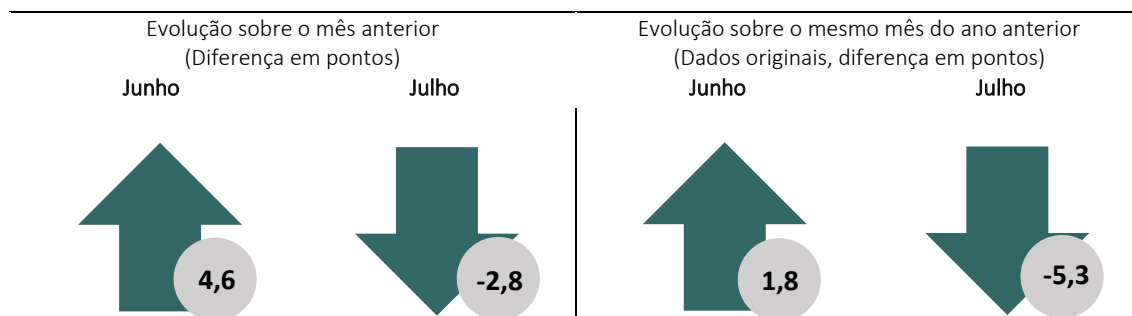
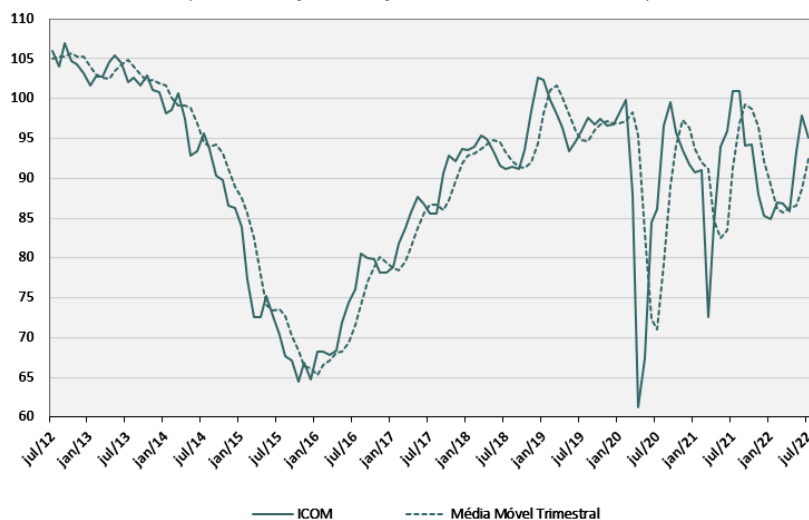


O Índice de Confiança do Comércio (ICOM) do FGV IBRE recuou 2,8 pontos em julho, ao passar de 97,9 para 95,1 pontos. Na métrica de médias móveis trimestrais, o indicador subiu 3,1 pontos, no quinto resultado positivo consecutivo.



“Depois de duas altas consecutivas, a confiança do comércio volta a cair. A queda de julho foi puxada pela piora da percepção tanto em relação à situação corrente dos negócios quanto nas expectativas para os meses seguintes. Apesar da queda na margem, o Índice da Situação Atual (ISACOM) manteve-se acima dos 100 pontos sinalizando um ritmo ainda aquecido de vendas. Já o IE-COM (Expectativas) continua em patamar baixo, sugerindo maiores dificuldades à frente. É possível que as medidas recentes de estímulo adotadas pelo governo ainda sustentem o nível presente da demanda por mais alguns meses. Mas a inflação e juros em patamares elevados e os baixos níveis de confiança do consumidor devem segurar uma retomada mais consistente do setor”, avalia Rodolpho Tobler, economista do FGV IBRE.

Índice de Confiança do Comércio
(Dados de jul/12 a jul/22, dessazonalizados)

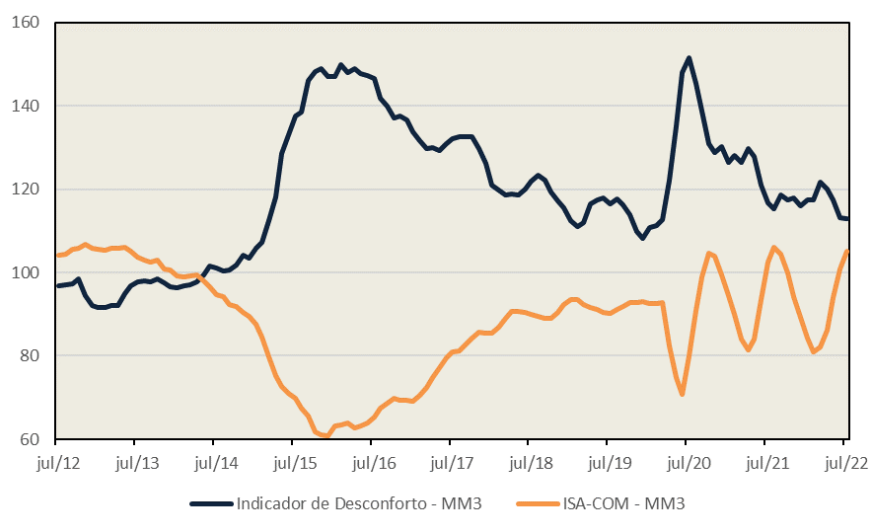


Em julho, houve queda em quatro dos seis principais segmentos do setor. O ISA-COM recuou 2,9 pontos, primeiro resultado negativo desde fevereiro, fechando em 105,6 pontos. Já o IE-COM recuou 2,7 pontos, atingindo 84,8 pontos.

ISA-COM x Índice de Desconforto

Apesar da queda em julho, o ISA-COM se mantém acima dos 100 pontos e avançou pelo quinto mês consecutivo na métrica de médias móveis trimestrais. O aumento da mobilidade, a melhora do mercado de trabalho e liberação de recursos podem ter estimulado a demanda no período. No sentido contrário, o Indicador de Desconforto (composto pela média de parcelas padronizadas da pergunta sobre limitação a melhoria dos negócios: *demanda insuficiente, acesso ao crédito bancário, custo financeiro e outros*), cai pelo quarto mês consecutivo.

Indicador de Desconforto e Índice de Situação Atual
(Dados dessazonalizados, em médias móveis trimestrais)



A edição de julho de 2022 coletou informações de 763 empresas entre os dias 1 e 27 deste mês. A próxima divulgação da Sondagem do Comércio ocorrerá em 30 de agosto de 2022.

Período	Índice de Confiança	Índice de situação atual (em pontos)	Índice de expectativas	Índice de Confiança	Índice de situação atual (em pontos)	Índice de expectativas
	Dessazonalizadas – Padronizados*			Originais – Padronizados*		
fev/21	91,0	86,5	95,9	93,0	91,8	95,9
mar/21	72,5	75,9	70,2	75,1	81,0	74,5
abr/21	84,1	81,6	87,3	85,0	84,4	88,9
mai/21	93,9	94,9	93,2	91,9	92,1	93,3
jun/21	95,9	104,2	87,6	90,5	95,4	87,6
jul/21	101,0	108,7	93,2	96,4	99,2	94,5
ago/21	100,9	105,0	96,7	100,3	101,0	99,6
set/21	94,1	99,1	89,4	94,6	95,8	94,4
out/21	94,2	95,3	93,3	96,8	95,1	99,3
nov/21	88,0	88,3	88,2	93,0	95,7	91,8
dez/21	85,3	84,0	87,3	88,1	97,6	80,9
jan/22	84,9	80,5	90,0	87,3	90,2	87,2
fev/22	87,0	78,1	96,4	89,5	85,0	96,2
mar/22	86,8	87,6	86,4	88,3	90,3	88,9
abr/22	85,9	92,9	79,6	86,3	93,4	82,1
mai/22	93,3	101,1	85,7	90,9	96,9	86,8
jun/22	97,9	108,5	87,5	92,3	98,7	87,4
jul/22	95,1	105,6	84,8	91,1	96,8	87,2

*Média de 100 pontos e desvio padrão de 10 pontos, tendo como referência o período entre junho de 2010 e junho de 2015

SÉRIE DESSAZONALIZADA

Diferença sobre o mês anterior (em pontos)

Período	Índice de Confiança	Índice de Situação Atual	Índice de Expectativas
fev/22	2,1	-2,4	6,4
mar/22	-0,2	9,5	-10,0
abr/22	-0,9	5,3	-6,8
mai/22	7,4	8,2	6,1
jun/22	4,6	7,4	1,8
jul/22	-2,8	-2,9	-2,7

SÉRIE ORIGINAL

Diferença sobre o mesmo período do ano anterior (em pontos)

Período	Índice de Confiança	Índice de Situação Atual	Índice de Expectativas
fev/22	-3,5	-6,8	0,3
mar/22	13,2	9,3	14,4
abr/22	1,3	9,0	-6,8
mai/22	-1,0	4,8	-6,5
jun/22	1,8	3,3	-0,2
jul/22	-5,3	-2,4	-7,3

Todos os dados contidos neste relatório são ajustados por sazonalidade, exceto quando expressamente indicado. Informações mais detalhadas sobre a Sondagem do Comércio estão disponíveis no site www.fgv.br/ibre.

SONDAGEM DO COMÉRCIO | Publicação mensal do FGV IBRE – Instituto Brasileiro de Economia
 Diretor do IBRE: Luiz Guilherme Schymura de Oliveira | Vice-Diretor: Vagner Laerte Ardeo
 Superintendente de Estatísticas Públicas: Aloisio Campelo Jr.
 Superintendente Adjunta de Ciclos Econômicos: Viviane Seda Bittencourt
 Responsável por análise e divulgação: Rodolpho Guedon Tobler
 Equipe Técnica: Carlos André Alzemand Fontes Vieira (estagiário)
 Atendimento à imprensa: Insight Comunicação (21) 2509-5399 / assessoria.fgv@insightnet.com.br
 Central de Atendimento do IBRE: ibre@fgv.br / portalibre.fgv.br