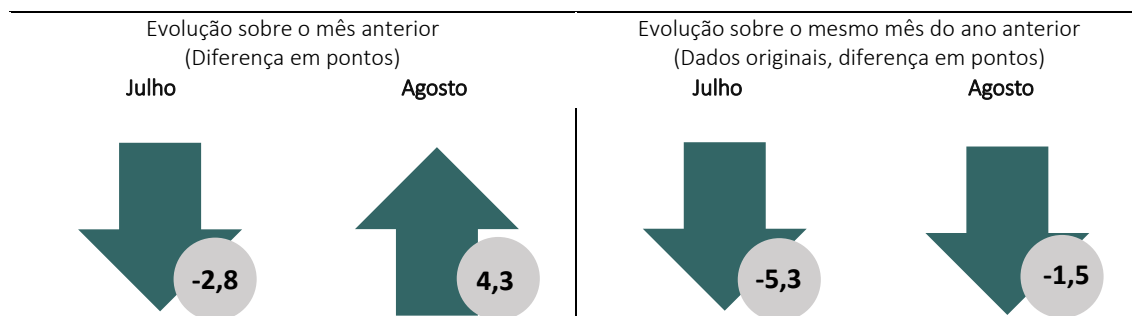
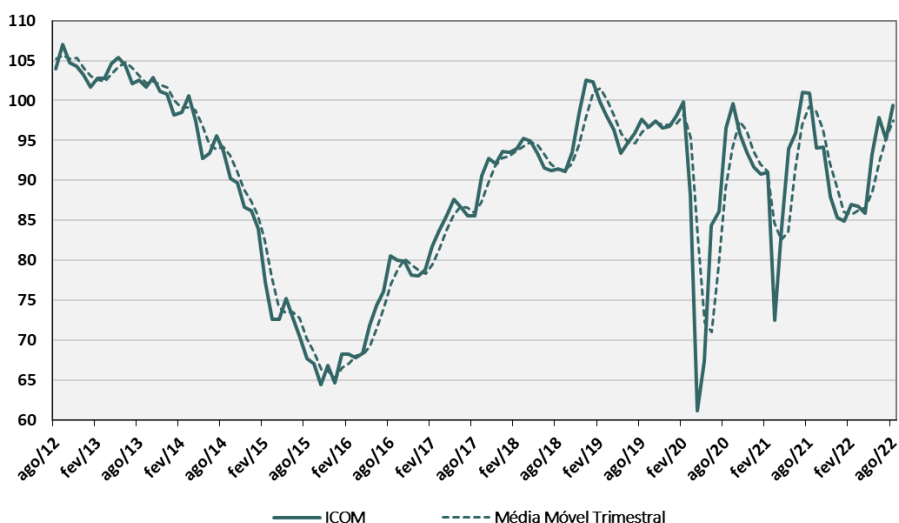


O Índice de Confiança do Comércio (ICOM) do FGV IBRE subiu 4,3 pontos em agosto, ao passar de 95,1 para 99,4 pontos. Na métrica de médias móveis trimestrais, o indicador subiu 2,0 pontos, no sexto resultado positivo consecutivo.



“A confiança do comércio voltou a subir em agosto. Ao contrário do que vinha ocorrendo em meses anteriores, a alta desse mês foi toda influenciada pela melhora das expectativas. A desaceleração da inflação, medidas de estímulo do governo e melhora da confiança do consumidor contribuem no ânimo dos empresários do setor com os próximos meses. Contudo, embora mais otimistas, isso não tem se refletido nas avaliações sobre o presente, já que pelo segundo mês consecutivo os indicadores que medem a demanda seguem em queda. Para os próximos meses ainda é possível imaginar resultados positivos, mas é necessária cautela considerando o ambiente macroeconômico ainda frágil e com alguma oscilação devido à proximidade das eleições”, avalia Rodolpho Tobler, economista do FGV IBRE.

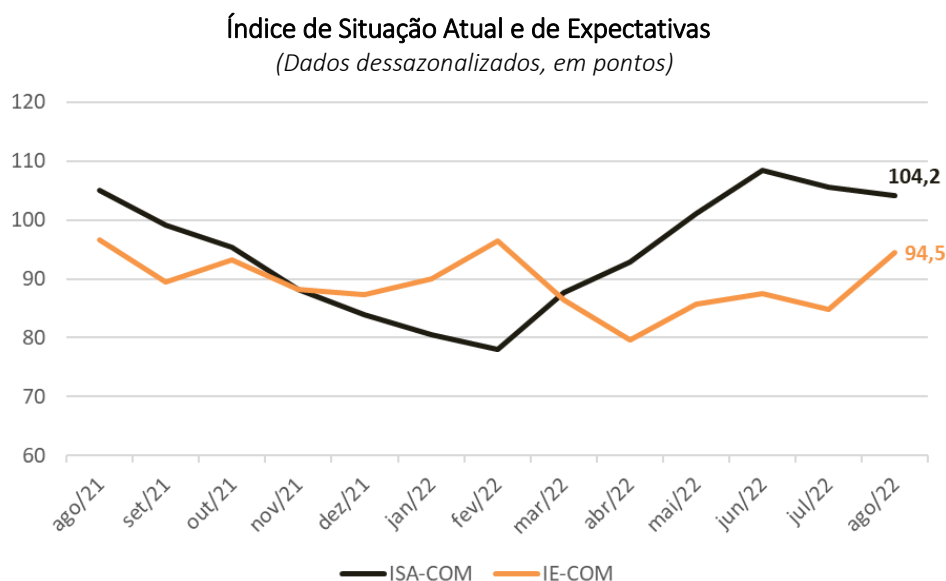
Índice de Confiança do Comércio
(Dados de ago/12 a ago/22, dessazonalizados)



Em agosto, houve alta em cinco dos seis principais segmentos do setor. A alta de agosto foi influenciada pela melhora do IE-COM, que subiu 9,7 pontos, passando de 84,8 pontos para 94,5 pontos. Já o ISA-COM recuou 1,4 ponto, atingindo 104,2 pontos.

ISA-COM x IE-COM

O resultado de agosto foi influenciado pela melhora nas expectativas, enquanto o ISA-COM caiu pelo segundo mês consecutivo. Com isso, a diferença entre o nível das duas séries vem se reduzindo, mas com o ISA em patamar superior ao IE e acima do nível neutro. O IE-COM volta a se aproximar do nível neutro de 100 pontos o que não acontece desde antes do início da pandemia. “O maior desafio agora é a manutenção do resultado positivo das expectativas e que isso acabe se confirmando em melhora na percepção da demanda dos empresários nos próximos meses”, completa Tobler.



A edição de agosto de 2022 coletou informações de 780 empresas entre os dias 1 e 26 deste mês. A próxima divulgação da Sondagem do Comércio ocorrerá em 29 de setembro de 2022.

Período	Índice de Confiança	Índice de situação atual (em pontos)	Índice de expectativas	Índice de Confiança	Índice de situação atual (em pontos)	Índice de expectativas
	Dessazonalizadas – Padronizados*			Originais – Padronizados*		
mar/21	72,5	75,9	70,2	75,1	81,0	74,5
abr/21	84,1	81,6	87,3	85,0	84,4	88,9
mai/21	93,9	94,9	93,2	91,9	92,1	93,3
jun/21	95,9	104,2	87,6	90,5	95,4	87,6
jul/21	101,0	108,7	93,2	96,4	99,2	94,5
ago/21	100,9	105,0	96,7	100,3	101,0	99,6
set/21	94,1	99,1	89,4	94,6	95,8	94,4
out/21	94,2	95,3	93,3	96,8	95,1	99,3
nov/21	88,0	88,3	88,2	93,0	95,7	91,8
dez/21	85,3	84,0	87,3	88,1	97,6	80,9
jan/22	84,9	80,5	90,0	87,3	90,2	87,2
fev/22	87,0	78,1	96,4	89,5	85,0	96,2
mar/22	86,8	87,6	86,4	88,3	90,3	88,9
abr/22	85,9	92,9	79,6	86,3	93,4	82,1
mai/22	93,3	101,1	85,7	90,9	96,9	86,8
jun/22	97,9	108,5	87,5	92,3	98,7	87,4
jul/22	95,1	105,6	84,8	91,1	96,8	87,2
ago/22	99,4	104,2	94,5	98,8	100,4	97,6

*Média de 100 pontos e desvio padrão de 10 pontos, tendo como referência o período entre junho de 2010 e junho de 2015

SÉRIE DESSAZONALIZADA

Diferença sobre o mês anterior (em pontos)

Período	Índice de Confiança	Índice de Situação Atual	Índice de Expectativas
mar/22	-0,2	9,5	-10,0
abr/22	-0,9	5,3	-6,8
mai/22	7,4	8,2	6,1
jun/22	4,6	7,4	1,8
jul/22	-2,8	-2,9	-2,7
ago/22	4,3	-1,4	9,7

SÉRIE ORIGINAL

Diferença sobre o mesmo período do ano anterior (em pontos)

Período	Índice de Confiança	Índice de Situação Atual	Índice de Expectativas
mar/22	13,2	9,3	14,4
abr/22	1,3	9,0	-6,8
mai/22	-1,0	4,8	-6,5
jun/22	1,8	3,3	-0,2
jul/22	-5,3	-2,4	-7,3
ago/22	-1,5	-0,6	-2,0

Todos os dados contidos neste relatório são ajustados por sazonalidade, exceto quando expressamente indicado. Informações mais detalhadas sobre a Sondagem do Comércio estão disponíveis no site www.fgv.br/ibre.

SONDAGEM DO COMÉRCIO | Publicação mensal do FGV IBRE – Instituto Brasileiro de Economia
 Diretor do IBRE: Luiz Guilherme Schymura de Oliveira | Vice-Diretor: Vagner Laerte Ardeo
 Superintendente de Estatísticas Públicas: Aloisio Campelo Jr.
 Superintendente Adjunta de Ciclos Econômicos: Viviane Seda Bittencourt
 Responsável por análise e divulgação: Rodolpho Guedon Tobler
 Equipe Técnica: Carlos André Alzemand Fontes Vieira (estagiário)
 Atendimento à imprensa: Insight Comunicação (21) 2509-5399 / assessoria.fgv@insightnet.com.br
 Central de Atendimento do IBRE: ibre@fgv.br / portalibre.fgv.br