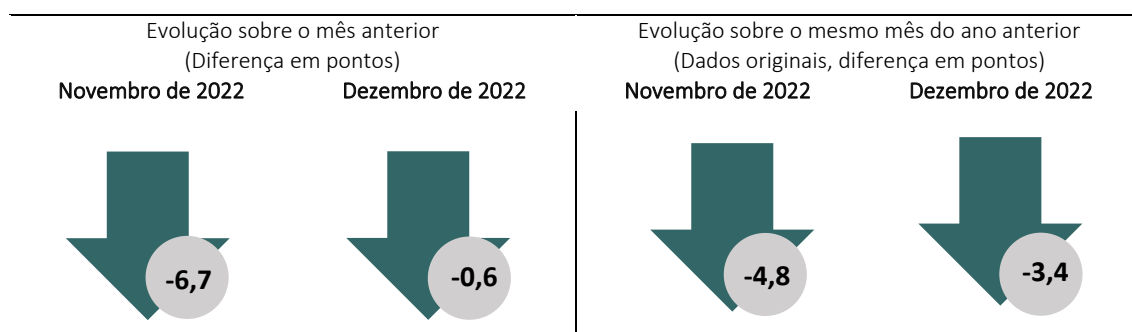
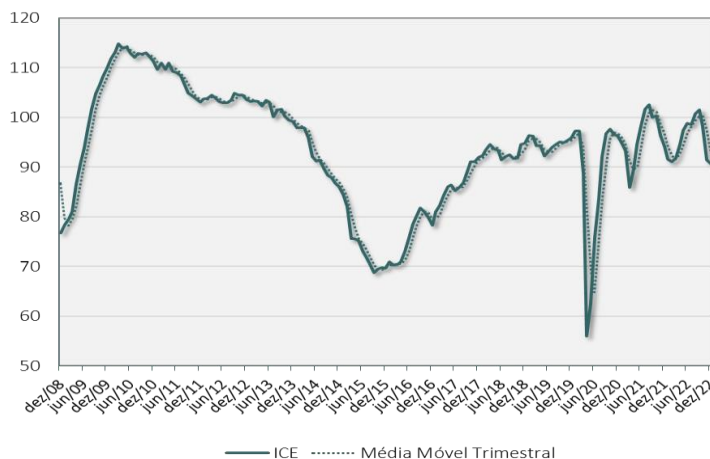


O **Índice de Confiança Empresarial (ICE)** do FGV IBRE caiu 0,8 ponto em dezembro, para 90,7 pontos, o menor nível desde abril de 2021 (89,6 pts.). Em médias móveis trimestrais, o indicador recuou 3,6 pontos. Com o resultado, o indicador registra uma queda acumulada de 10,8 pontos no quarto trimestre de 2022, após acumular 7,4 pontos nos três trimestres anteriores.

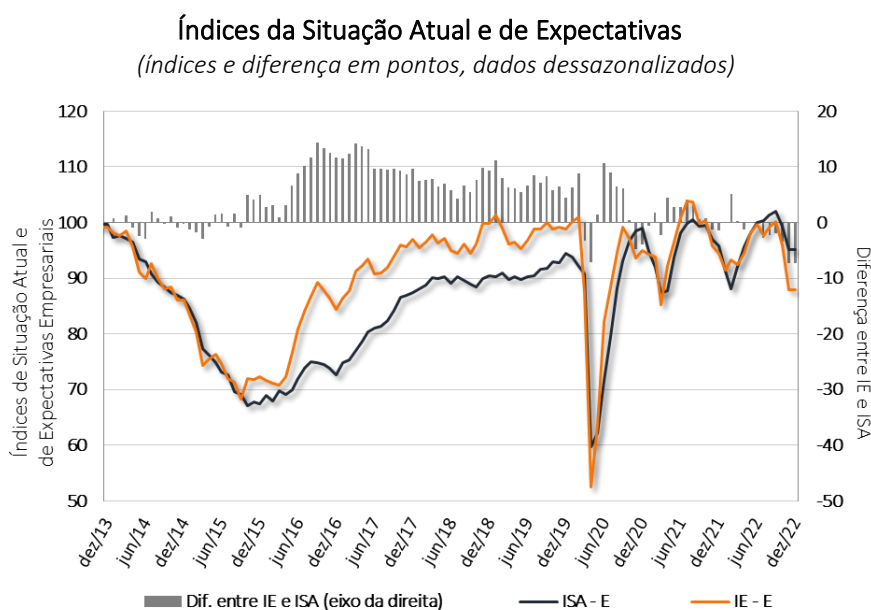


“A confiança empresarial se manteve em queda pelo terceiro mês consecutivo embora em menor intensidade que nos meses anteriores. A percepção sobre situação atual e perspectivas futuras se mantem em compasso de espera frente as decisões sobre a condução da política econômica do novo Governo. Apesar de uma percepção de melhora no setor industrial relacionada a uma ligeira recuperação de demanda e redução de estoques, a piora do setor de serviços foi o responsável por jogar a confiança para baixo em dezembro. A confiança das empresas melhora para mais de 50% dos segmentos pesquisados, mas isso não é suficiente para garantir sua sustentação nos próximos meses. O cenário de incerteza contribui para essa paralização no momento”, avalia Viviane Seda Bittencourt, Economista do FGV IBRE.

**Índice de Confiança Empresarial**  
(Dados de dez/08 a dez/22, dessazonalizados)



O Índice de Situação Atual Empresarial (ISA-E) e o Índice de Expectativas (IE-E) ficaram constantes no mês, em 95,2 e 87,9 pontos, respectivamente. Com o resultado, o ISA-E termina o ano 4,8 pontos abaixo do nível neutro de confiança de 100 pontos, enquanto o IE-E está 12,1 pontos inferior, se mantendo na faixa pessimista do indicador.



O Índice de Confiança Empresarial (ICE) consolida os índices de confiança dos quatro setores cobertos pelas Sondagens Empresariais produzidas pela FGV IBRE: Indústria, Serviços, Comércio e Construção.

Em dezembro, a confiança dos setores que integram o ICE caminhou para ambas as direções, com Serviços e Construção recuando, Indústria subindo e Comércio se mantendo constante. Todos os setores, exceto Indústria, apresentaram piora das avaliações correntes, enquanto as expectativas para os próximos meses variaram em direções distintas, mas em menor ritmo.

### Índices de Confiança Setoriais e do Consumidor – nível e evolução recente (Dezembro de 2022)

	IC	Varição no mês (em pontos)	Varição MM3 (em pontos)	ISA	Varição no mês (em pontos)	Varição MM3 (em pontos)	IE	Varição no mês (em pontos)	Varição MM3 (em pontos)
Indústria	93,3	1,2	-2,1	93,8	2,0	-2,4	92,8	0,2	-1,7
Serviços	92,2	-1,5	-3,2	94,3	-2,6	-2,5	90,1	-0,6	-3,9
Comércio	87,2	0,0	-4,9	88,7	-1,0	-5,6	86,1	0,9	-3,9
Construção	95,3	-0,3	-2,1	96,6	-0,4	-0,4	94,3	-0,1	-3,8
<b>Empresarial</b>	<b>90,7</b>	<b>-0,8</b>	<b>-3,6</b>	<b>95,2</b>	<b>0,0</b>	<b>-2,2</b>	<b>87,9</b>	<b>0,0</b>	<b>-4,0</b>
Consumidor	88,0	2,7	-0,3	70,9	0,1	-0,8	100,3	4,3	0,0

\*Diferença entre a média móvel trimestral (MM3) até o mês atual e a MM3 até o mês anterior.

## Difusão da Confiança

Em dezembro, a confiança empresarial subiu em 53% dos 49 segmentos integrantes do ICE, uma disseminação superior à observada no mês anterior.

### Disseminação de alta da Confiança no mês

(número de segmentos com a confiança em alta na margem, com ajuste sazonal)

	<i>Alta</i>	<i>Estável</i>	<i>Queda</i>	<i>Total</i>	<i>Proporção em alta em dezembro</i>	<i>Proporção em alta no mês anterior</i>
<b>Indústria</b>	10	0	9	19	53%	21%
<b>Serviços</b>	6	0	7	13	46%	15%
<b>Comércio</b>	4	0	2	6	67%	0%
<b>Construção</b>	6	0	5	11	55%	18%
<b>ICE</b>	<b>26</b>	<b>0</b>	<b>23</b>	<b>49</b>	<b>53%</b>	<b>16%</b>

Para a edição de dezembro de 2022, foram coletadas informações de 3900 empresas entre 01 e 27 de dezembro. A próxima divulgação do ICE ocorrerá em 01 de fevereiro de 2023.

# Índice de Confiança Empresarial



Dezembro de 2022

Período	Índice de Confiança	Índice da Situação Atual (Em pontos)	Índice de Expectativas	Índice de Confiança	Índice da Situação Atual (Em pontos)	Índice de Expectativas
	Dessazonalizados – Padronizados*			Originais – Padronizados*		
jul/21	101,6	99,8	103,9	100,4	97,3	103,4
ago/21	102,5	100,5	103,7	102,0	98,8	105,2
set/21	100,0	99,3	99,9	99,9	97,7	102,2
out/21	100,4	99,5	100,3	100,2	98,5	102,0
nov/21	96,4	97,0	95,8	96,6	97,3	96,1
dez/21	94,1	95,8	94,4	93,9	97,9	90,5
jan/22	91,6	91,3	91,4	93,1	94,1	92,7
fev/22	91,1	88,1	93,3	92,9	91,5	94,7
mar/22	91,8	92,1	92,4	93,4	93,8	93,6
abr/22	94,5	95,7	94,4	95,6	96,7	95,1
mai/22	97,4	98,1	98,1	96,7	97,3	96,5
jun/22	98,8	100,0	99,7	96,8	97,3	96,5
jul/22	98,5	100,3	97,6	97,3	97,8	97,4
ago/22	100,7	101,3	99,1	100,2	99,5	100,9
set/22	101,5	102,0	100,1	101,4	100,3	102,4
out/22	98,2	99,3	95,9	98,0	98,3	97,8
nov/22	91,5	95,2	87,9	91,8	95,6	88,6
<b>dez/22</b>	<b>90,7</b>	<b>95,2</b>	<b>87,9</b>	<b>90,5</b>	<b>97,3</b>	<b>84,3</b>

## SÉRIE DESSAZONALIZADA

Diferença sobre o mês anterior (em pontos)

Período	Índice de Confiança	Índice da Situação Atual	Índice de Expectativas
jul/22	-0,3	0,3	-2,1
ago/22	2,2	1,0	1,5
set/22	0,8	0,7	1,0
out/22	-3,3	-2,7	-4,2
nov/22	-6,7	-4,1	-8,0
<b>dez/22</b>	<b>-0,8</b>	<b>0,0</b>	<b>0,0</b>

## SÉRIE ORIGINAL

Diferença sobre o mesmo período do ano anterior (em pontos)

Período	Índice de Confiança	Índice da Situação Atual	Índice de Expectativas
jul/22	-3,1	0,5	-6,0
ago/22	-1,8	0,7	-4,3
set/22	1,5	2,6	0,2
out/22	-2,2	-0,2	-4,2
nov/22	-4,8	-1,7	-7,5
<b>dez/22</b>	<b>-3,4</b>	<b>-0,6</b>	<b>-6,2</b>

Todos os dados contidos neste relatório são ajustados por sazonalidade, exceto quando expressamente indicado. Informações mais detalhadas sobre o Índice de Confiança Empresarial estão disponíveis no site [www.fgv.br/ibre](http://www.fgv.br/ibre).

CONFIANÇA EMPRESARIAL | Publicação mensal da FGV IBRE – Instituto Brasileiro de Economia  
 Diretor do IBRE: Luiz Guilherme Schymura de Oliveira | Vice-Diretor: Wagner Laerte Ardeo  
 Superintendente de Estatísticas Públicas: Aloisio Campelo Jr.  
 Coordenador da Sondagem: Viviane Seda Bittencourt  
 Responsável por análise e divulgação: Viviane Seda Bittencourt  
 Equipe Técnica: Anna Carolina Gouveia  
 Atendimento à imprensa: Insight Comunicação (21) 2509-5399 / [assessoria.fgv@insightnet.com.br](mailto:assessoria.fgv@insightnet.com.br)  
 Central de Atendimento do IBRE: (21) 3799-6799 / [ibre@fgv.br](mailto:ibre@fgv.br) / [portalibre.fgv.br](http://portalibre.fgv.br)