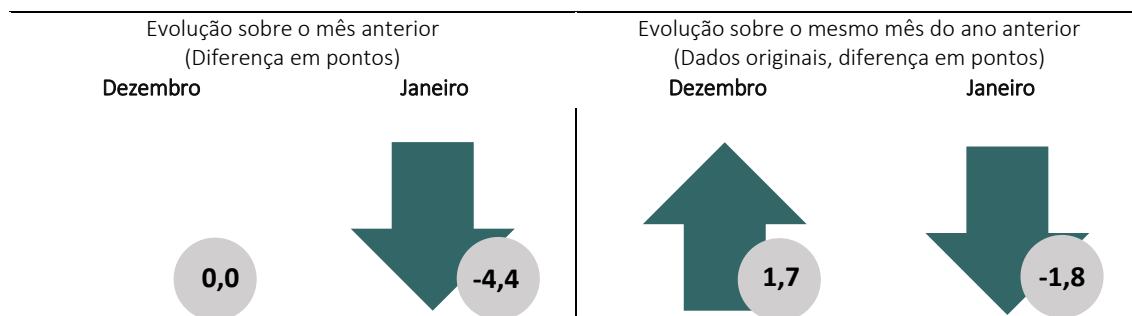
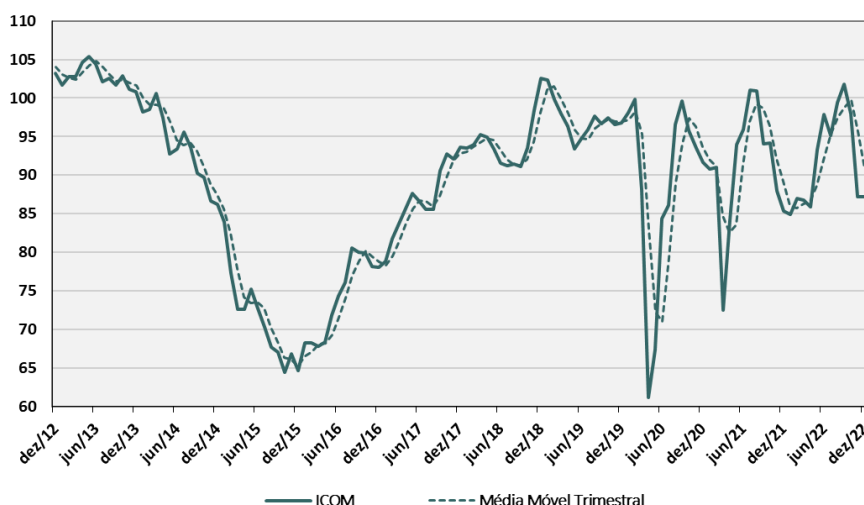


O Índice de Confiança do Comércio (ICOM) do FGV IBRE caiu 4,4 pontos em janeiro para 82,8 pontos, menor patamar desde março de 2021 (72,5 pontos). Na métrica de médias móveis trimestrais, houve queda de 5,1 pontos, terceira queda seguida.



“Depois de registrar estabilidade no último mês do ano, a confiança do comércio inicia 2023 em queda, acumulando queda de 19 pontos nos últimos quatro meses. Esse resultado negativo foi influenciado pela piora mais forte das avaliações sobre o presente, mantendo o padrão que já se observava no final de 2022, sugerindo redução da demanda e consequente desaceleração do setor. As expectativas para esse novo ano não são animadoras, dado que o momento de juros e inflação ainda em patamar alto, e consumidores com poder de compra reprimido não permitem vislumbrar uma recuperação no curto prazo”, avalia Rodolpho Tobler, economista do FGV IBRE.

Índice de Confiança do Comércio
(Dados de jan/13 a jan/23, dessazonalizados)



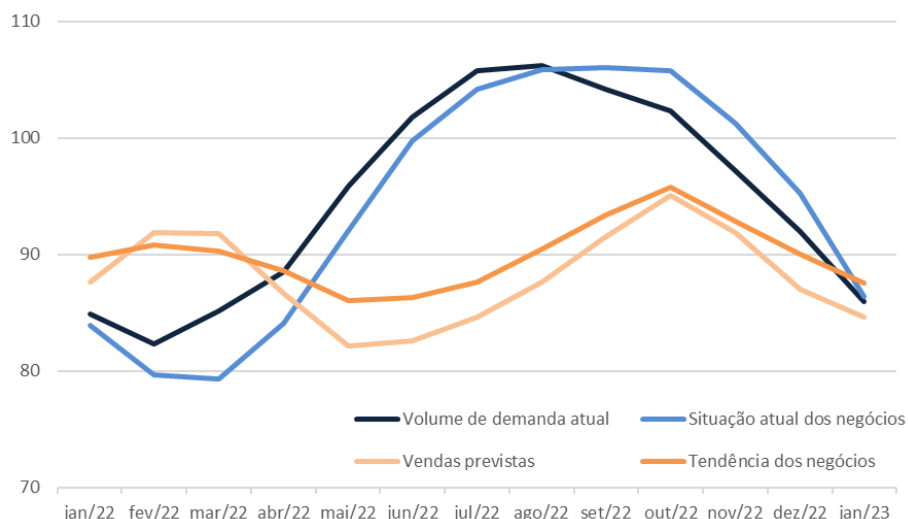
A queda do mês de janeiro foi disseminada em 5 dos 6 principais segmentos do setor. No horizonte temporal, ocorreram resultados distintos. Por um lado, o Índice de Situação Atual (ISA-COM) recuou 8,8 pontos para 79,9 pontos, menor patamar desde fevereiro de 2022 (78,1 pontos). Já pelo lado do Índice de Expectativas (IE-COM) houve ligeira melhora pelo segundo mês consecutivo com variação de 0,4 ponto, para 86,5 pontos.

Evolução dos indicadores que agregam o ICOM

O Índice de Confiança do Comércio vem registrando resultados pouco favoráveis nos últimos meses. Na métrica em médias móveis trimestrais é observado que há uma desaceleração tanto do Índice de Situação Atual quanto de Expectativas. Porém, nos últimos meses, as quedas têm sido muito mais influenciadas pelos indicadores de presente, cuja tendência de queda vem desde agosto de 2022. Nesse período o indicador de Volume de Demanda Atual acumulou queda de 20,3 pontos, enquanto o de Situação Atual dos Negócios registrou 19,4 pontos de perdas no período. Apesar desse sinal expressivo de desaceleração, os indicadores sobre o futuro, que já vinham em patamar baixo, acumularam perdas de no máximo 3 pontos no período. Agora os indicadores se aproximam em níveis baixos.

Indicadores que fazem parte da composição do Índice de Confiança do Comércio

(Dados dessazonalizados, em pontos, e médias móveis trimestrais)



A edição de janeiro de 2023 coletou informações de 751 empresas entre os dias 2 e 27 deste mês. A próxima divulgação da Sondagem do Comércio ocorrerá em 28 de fevereiro de 2023.

Período	Índice de Confiança	Índice de situação atual (em pontos)	Índice de expectativas	Índice de Confiança	Índice de situação atual (em pontos)	Índice de expectativas
	Dessazonalizadas – Padronizados*			Originais – Padronizados*		
jan/22	84,9	80,5	90,0	87,3	90,2	87,2
fev/22	87,0	78,1	96,4	89,5	85,0	96,2
mar/22	86,8	87,6	86,4	88,3	90,3	88,9
abr/22	85,9	92,9	79,6	86,3	93,4	82,1
mai/22	93,3	101,1	85,7	90,9	96,9	86,8
jun/22	97,9	108,5	87,5	92,3	98,7	87,4
jul/22	95,1	105,6	84,8	91,1	96,8	87,2
ago/22	99,4	104,2	94,5	98,8	100,4	97,6
set/22	101,8	105,7	97,9	101,9	101,2	102,2
out/22	98,0	102,3	93,8	100,1	100,7	99,6
nov/22	87,2	89,7	85,2	92,1	96,9	89,0
dez/22	87,2	88,7	86,1	89,8	101,7	80,0
jan/23	82,5	79,9	86,5	85,5	89,7	84,4

*Média de 100 pontos e desvio padrão de 10 pontos, tendo como referência o período entre junho de 2010 e junho de 2015

SÉRIE DESSAZONALIZADA

Diferença sobre o mês anterior (em pontos)			
Período	Índice de Confiança	Índice de Situação Atual	Índice de Expectativas
ago/22	4,3	-1,4	9,7
set/22	2,4	1,5	3,4
out/22	-3,8	-3,4	-4,1
nov/22	-10,8	-12,6	-8,6
dez/22	0,0	-1,0	0,9
jan/23	-4,4	-8,8	0,4

SÉRIE ORIGINAL

Diferença sobre o mesmo período do ano anterior (em pontos)			
Período	Índice de Confiança	Índice de Situação Atual	Índice de Expectativas
ago/22	-1,5	-0,6	-2,0
set/22	7,3	5,4	7,8
out/22	3,3	5,6	0,3
nov/22	-0,9	1,2	-2,8
dez/22	1,7	4,1	-0,9
jan/23	-1,8	-0,5	-2,8

Todos os dados contidos neste relatório são ajustados por sazonalidade, exceto quando expressamente indicado. Informações mais detalhadas sobre a Sondagem do Comércio estão disponíveis no site www.fgv.br/ibre.

SONDAGEM DO COMÉRCIO | Publicação mensal do FGV IBRE – Instituto Brasileiro de Economia
 Diretor do IBRE: Luiz Guilherme Schymura de Oliveira | Vice-Diretor: Wagner Laerte Ardeo
 Superintendente de Estatísticas Públicas: Aloisio Campelo Jr.
 Superintendente Adjunta de Ciclos Econômicos: Viviane Seda Bittencourt
 Responsável por análise e divulgação: Rodolpho Guedon Tobler
 Equipe Técnica: Carlos André Alzemand Fontes Vieira (estagiário)
 Atendimento à imprensa: Insight Comunicação (21) 2509-5399 / assessoria.fgv@insightnet.com.br
 Central de Atendimento do IBRE: ibre@fgv.br / portalibre.fgv.br