
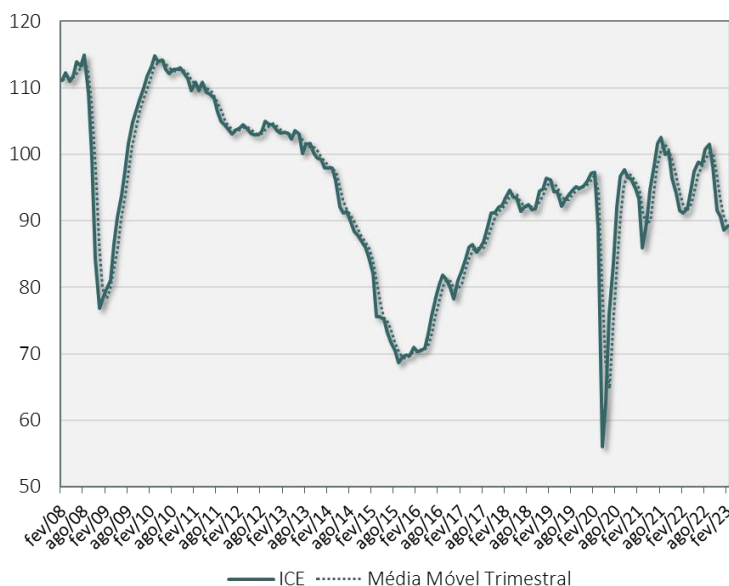


O **Índice de Confiança Empresarial (ICE)** do FGV IBRE subiu 0,6 ponto em fevereiro, para 89,2 pontos, interrompendo a sequência de quatro quedas seguidas. Em médias móveis trimestrais, o indicador continuou recuando, agora em 0,8 ponto.



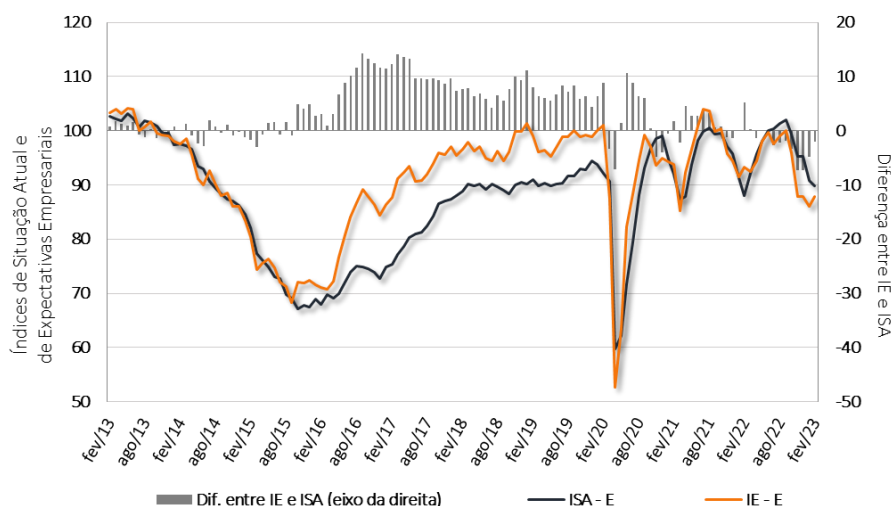
“A alta discreta da confiança empresarial em fevereiro é insuficiente para sinalizar uma reversão da tendência de queda observada nos quatro meses anteriores. Houve alguma melhora nas expectativas com a evolução dos negócios nos seis meses seguintes, mas a nova queda do índice que mede a situação corrente aponta para a continuidade da tendência de desaceleração dos segmentos mais cíclicos da economia no mês. Entre os segmentos, chama atenção a alta da confiança do Comércio. Apesar disso, este continua registrando o menor nível de confiança entre os quatro grandes setores pesquisados”, avalia Aloisio Campelo Jr., Superintendente de Estatísticas do FGV IBRE.

Índice de Confiança Empresarial
(Dados de fev/08 a fev/23, dessazonalizados)



A alta da confiança empresarial em fevereiro foi inteiramente determinada pela melhora das expectativas, já que as avaliações em relação à situação corrente dos negócios continuaram piorando. O Índice de Expectativas (IE-E) subiu 1,9 ponto, para 87,9 pontos enquanto o Índice da Situação Atual Empresarial (ISA-E) recuou 1,0 ponto, para 89,9 pontos, menor nível desde fevereiro do ano passado (88,1 pts.).

Índices da Situação Atual e de Expectativas
(índices e diferença em pontos, dados dessazonalizados)



O Índice de Confiança Empresarial (ICE) consolida os índices de confiança dos quatro setores cobertos pelas Sondagens Empresariais produzidas pela FGV IBRE: Indústria, Serviços, Comércio e Construção.

Em fevereiro, a alta mais forte da confiança ocorreu no Comércio, segmento que havia registrado fortes quedas nos três meses anteriores e uma estabilidade. Houve alta da confiança também na Construção, enquanto Indústria e Serviços caminharam em sentido oposto. As avaliações sobre a situação corrente subiram fortemente no Comércio, enquanto os demais setores apresentaram quedas. As expectativas para os próximos meses melhoraram na Construção e nos Serviços.

Índices de Confiança Setoriais e do Consumidor – nível e evolução recente (Fevereiro de 2023)

	IC	Varição no mês (em pontos)	Varição MM3 (em pontos)	ISA	Varição no mês (em pontos)	Varição MM3 (em pontos)	IE	Varição no mês (em pontos)	Varição MM3 (em pontos)
Indústria	92,0	-1,1	0,0	92,8	-0,3	0,3	91,4	-1,8	-0,4
Serviços	89,1	-0,4	-1,5	91,0	-2,6	-1,9	87,4	1,9	-1,1
Comércio	85,8	3,0	-0,4	86,6	6,7	-1,0	85,7	-0,8	0,2
Construção	94,4	0,8	-0,4	93,4	-1,7	-1,2	95,6	3,4	0,4
Empresarial	89,2	0,6	-0,8	89,9	-1,0	-1,8	87,9	1,9	0,0
Consumidor	84,5	-1,3	-0,3	69,3	-1,8	-0,5	95,8	-0,9	-0,1

*Diferença entre a média móvel trimestral (MM3) até o mês atual e a MM3 até o mês anterior.

Difusão da Confiança

Em fevereiro, a confiança empresarial subiu em 63% dos 49 segmentos integrantes do ICE, uma disseminação superior à observada no mês anterior.

Disseminação de alta da Confiança no mês

(número de segmentos com a confiança em alta na margem, com ajuste sazonal)

	Alta	Estável	Queda	Total	Proporção em alta em fevereiro	Proporção em alta no mês anterior
Indústria	11	0	8	19	58%	63%
Serviços	8	0	5	13	62%	23%
Comércio	5	0	1	6	83%	17%
Construção	7	0	4	11	64%	36%
ICE	31	0	18	49	63%	41%

Para a edição de fevereiro de 2023, foram coletadas informações de 3854 empresas entre 01 e 24 de fevereiro. A próxima divulgação do ICE ocorrerá em 31 de março de 2023.

Índice de Confiança Empresarial



Fevereiro de 2023

Período	Índice de Confiança	Índice da Situação Atual (Em pontos)	Índice de Expectativas	Índice de Confiança	Índice da Situação Atual (Em pontos)	Índice de Expectativas
	Dessazonalizados – Padronizados*			Originais – Padronizados*		
set/21	100,0	99,3	99,9	99,9	97,7	102,2
out/21	100,4	99,5	100,3	100,2	98,5	102,0
nov/21	96,4	97,0	95,8	96,6	97,3	96,1
dez/21	94,1	95,8	94,4	93,9	97,9	90,5
jan/22	91,6	91,3	91,4	93,1	94,1	92,7
fev/22	91,1	88,1	93,3	92,9	91,5	94,7
mar/22	91,8	92,1	92,4	93,4	93,8	93,6
abr/22	94,5	95,7	94,4	95,6	96,7	95,1
mai/22	97,4	98,1	98,1	96,7	97,3	96,5
jun/22	98,8	100,0	99,7	96,8	97,3	96,5
jul/22	98,5	100,3	97,6	97,3	97,8	97,4
ago/22	100,7	101,3	99,1	100,2	99,5	100,9
set/22	101,5	102,0	100,1	101,4	100,3	102,4
out/22	98,2	99,3	95,9	98,0	98,3	97,8
nov/22	91,5	95,2	87,9	91,8	95,6	88,6
dez/22	90,7	95,2	87,9	90,5	97,3	84,3
jan/23	88,6	90,9	86,0	90,1	93,7	87,5
fev/23	89,2	89,9	87,9	91,0	93,2	89,5

SÉRIE DESSAZONALIZADA

Diferença sobre o mês anterior (em pontos)

Período	Índice de Confiança	Índice da Situação Atual	Índice de Expectativas
set/22	0,8	0,7	1,0
out/22	-3,3	-2,7	-4,2
nov/22	-6,7	-4,1	-8,0
dez/22	-0,8	0,0	0,0
jan/23	-2,1	-4,3	-1,9
fev/23	0,6	-1,0	1,9

SÉRIE ORIGINAL

Diferença sobre o mesmo período do ano anterior (em pontos)

Período	Índice de Confiança	Índice da Situação Atual	Índice de Expectativas
set/22	1,5	2,6	0,2
out/22	-2,2	-0,2	-4,2
nov/22	-4,8	-1,7	-7,5
dez/22	-3,4	-0,6	-6,2
jan/23	-3,0	-0,4	-5,2
fev/23	-1,9	1,7	-5,2

Todos os dados contidos neste relatório são ajustados por sazonalidade, exceto quando expressamente indicado. Informações mais detalhadas sobre o Índice de Confiança Empresarial estão disponíveis no site www.fgv.br/ibre.

CONFIANÇA EMPRESARIAL | Publicação mensal da FGV IBRE – Instituto Brasileiro de Economia
 Diretor do IBRE: Luiz Guilherme Schymura de Oliveira | Vice-Diretor: Vagner Laerte Ardeo
 Superintendente de Estatísticas Públicas: Aloisio Campelo Jr.
 Coordenador da Sondagem: Viviane Seda Bittencourt
 Responsável por análise e divulgação: Aloisio Campelo Jr.
 Equipe Técnica: Anna Carolina Gouveia
 Atendimento à imprensa: Insight Comunicação (21) 2509-5399 / assessoria.fgv@insightnet.com.br
 Central de Atendimento do IBRE: (21) 3799-6799 / ibre@fgv.br / portalibre.fgv.br