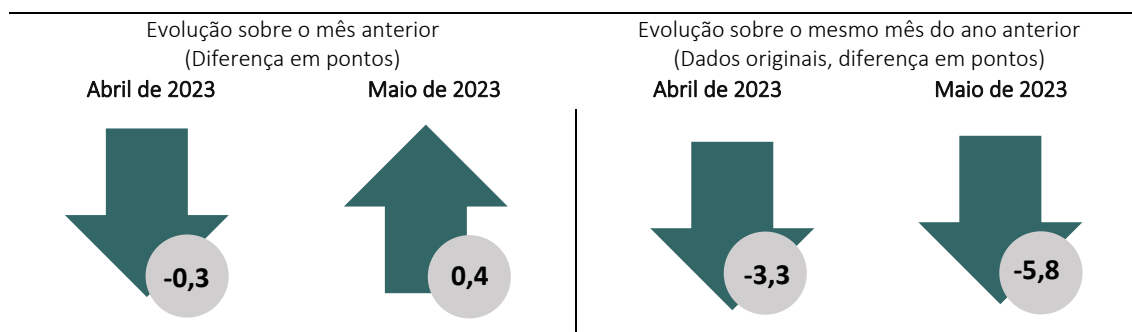


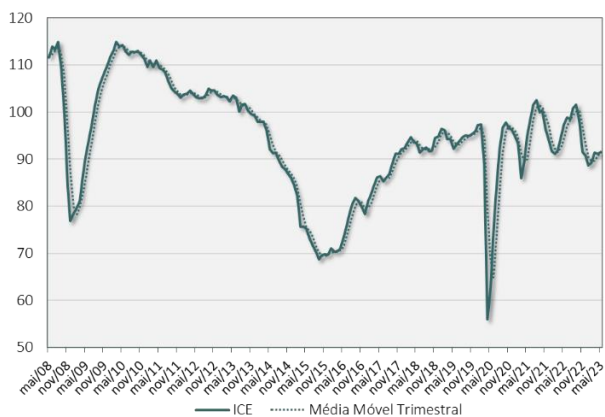
Confiança Empresarial sobe um pouco em maio mas continua baixa

O **Índice de Confiança Empresarial (ICE)** do FGV IBRE subiu 0,4 ponto em maio, para 91,5 pontos, compensando a queda de 0,3 ponto no mês anterior. Após alcançar o menor nível do ano em janeiro (88,6 pts), o índice parece acomodar neste patamar baixo, ainda distante do nível considerado neutro, dos 100 pontos.



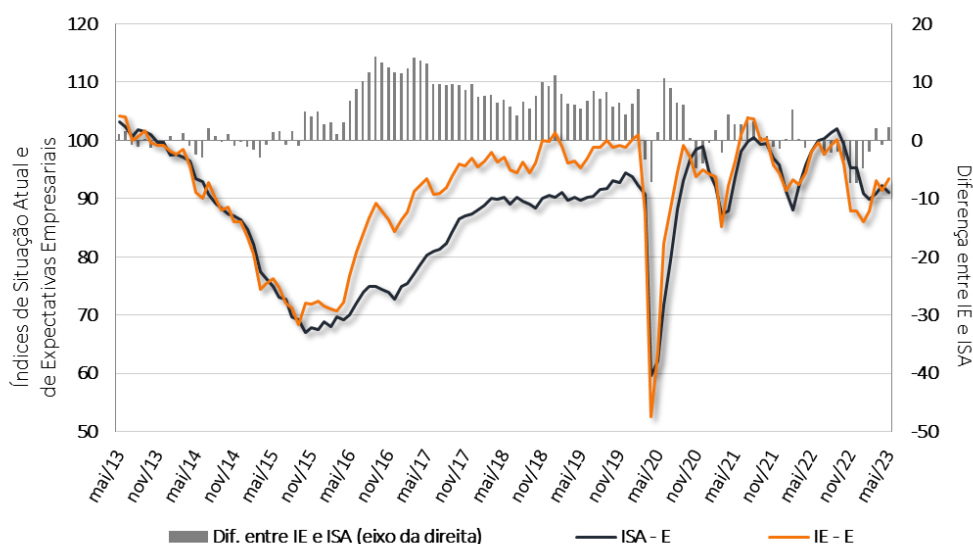
“A discreta alta da confiança empresarial em maio parece representar muito mais uma acomodação do índice no patamar em torno dos 91 pontos que o início de uma tendência de alta. Houve alguma melhora das expectativas no horizonte de três meses, mas o persistente pessimismo com o rumo dos negócios no horizonte mais longo, de seis meses, e a piora das percepções sobre a situação atual impedem uma leitura mais favorável dos números agregados. Os setores mais cíclicos da economia continuam, portanto, em ritmo morno e em compasso de espera. Com a diminuição do pessimismo no Comércio, os indicadores de confiança setoriais estão mais próximos entre eles, com a Construção registrando o maior nível e o Comércio ainda na pior situação”, avalia Aloisio Campelo Jr., Superintendente de Estatísticas do FGV IBRE.

Índice de Confiança Empresarial
(Dados de mai/08 a mai/23, dessazonalizados)



A alta da confiança empresarial em maio foi determinada pela melhora de 2,0 pontos do Índice de Expectativas (IE-E), que atingiu 93,4 pontos, o melhor resultado desde outubro de 2022 (95,9 pts.). Este resultado deve ser interpretado com certa cautela já que o indicador que mede as expectativas no horizonte de seis meses caiu no mês para 90,5 pontos, ficando abaixo do nível dos indicadores que medem o otimismo três meses à frente, como o de *Demanda* (91,9) e o de *Emprego* (94,9). Já o Índice da Situação Atual Empresarial (ISA-E) caminhou em sentido contrário ao do IE-E e recuou 1,1 ponto, passando a 91,1 pontos.

Índices da Situação Atual e de Expectativas
(índices e diferença em pontos, dados dessazonalizados)



O Índice de Confiança Empresarial (ICE) consolida os índices de confiança dos quatro setores cobertos pelas Sondagens Empresariais produzidas pela FGV IBRE: Indústria, Serviços, Comércio e Construção.

Em maio, os índices de confiança do Comércio e Serviços subiram 3,7 e 0,5 pontos, respectivamente, influenciados pela melhora das expectativas e, somente no caso do Comércio, também da percepção sobre a situação atual. Indústria e Construção caminharam em sentido oposto e recuaram no mês, com piora tanto na percepção da situação corrente quanto das expectativas para os próximos meses. O destaque fica para a reversão de parte do pessimismo que se espalhava pelo Comércio. Com a alta em maio, o IE-COM recupera quase 70% da queda registrada no mês anterior.

Índices de Confiança Setoriais e do Consumidor – nível e evolução recente (Maio de 2023)

	IC	Variação no mês (em pontos)	Variação MM3 (em pontos)	ISA	Variação no mês (em pontos)	Variação MM3 (em pontos)	IE	Variação no mês (em pontos)	Variação MM3 (em pontos)
Indústria	92,9	-1,6	0,4	91,8	-1,7	-0,3	94,0	-1,7	0,8
Serviços	92,9	0,5	-0,2	93,4	-1,4	0,8	92,7	2,5	1,8
Comércio	87,3	3,7	-0,1	90,1	2,7	1,1	85,1	4,8	-0,2
Construção	94,0	-1,4	-0,3	92,5	-1,8	-0,3	95,6	-1,1	0,0
Empresarial	91,5	0,4	0,2	91,1	-1,1	0,4	93,4	2,0	1,8
Consumidor	88,2	1,4	-0,3	71,3	-0,8	0,7	100,4	2,8	1,6

*Diferença entre a média móvel trimestral (MM3) até o mês atual e a MM3 até o mês anterior.

Difusão da Confiança

Em maio, a confiança empresarial subiu em 39% dos 49 segmentos integrantes do ICE, uma disseminação inferior à observada no mês anterior.

Disseminação de alta da Confiança no mês

(número de segmentos com a confiança em alta na margem, com ajuste sazonal)

	Alta	Estável	Queda	Total	Proporção em alta em maio	Proporção em alta no mês anterior
Indústria	6	0	13	19	32%	47%
Serviços	8	0	5	13	62%	54%
Comércio	4	0	2	6	67%	33%
Construção	1	0	10	11	9%	73%
ICE	19	0	30	49	39%	53%

Para a edição de maio de 2023, foram coletadas informações de 3906 empresas entre 01 e 26 de maio. A próxima divulgação do ICE ocorrerá em 03 de julho de 2023.

Índice de Confiança Empresarial



Maio de 2023

Período	Índice de Confiança	Índice da Situação Atual (Em pontos)	Índice de Expectativas	Índice de Confiança	Índice da Situação Atual (Em pontos)	Índice de Expectativas
	Dessazonalizados – Padronizados*			Originais – Padronizados*		
dez/21	94,1	95,8	94,4	93,9	97,9	90,5
jan/22	91,6	91,3	91,4	93,1	94,1	92,7
fev/22	91,1	88,1	93,3	92,9	91,5	94,7
mar/22	91,8	92,1	92,4	93,4	93,8	93,6
abr/22	94,5	95,7	94,4	95,6	96,7	95,1
mai/22	97,4	98,1	98,1	96,7	97,3	96,5
jun/22	98,8	100,0	99,7	96,8	97,3	96,5
jul/22	98,5	100,3	97,6	97,3	97,8	97,4
ago/22	100,7	101,3	99,1	100,2	99,5	100,9
set/22	101,5	102,0	100,1	101,4	100,3	102,4
out/22	98,2	99,3	95,9	98,0	98,3	97,8
nov/22	91,5	95,2	87,9	91,8	95,6	88,6
dez/22	90,7	95,2	87,9	90,5	97,3	84,3
jan/23	88,6	90,9	86,0	90,1	93,7	87,5
fev/23	89,2	89,9	87,9	91,0	93,2	89,5
mar/23	91,4	90,9	93,0	93,0	92,6	94,1
abr/23	91,1	92,2	91,4	92,3	93,3	92,2
mai/23	91,5	91,1	93,4	90,9	90,5	92,1

SÉRIE DESSAZONALIZADA

Diferença sobre o mês anterior (em pontos)

Período	Índice de Confiança	Índice da Situação Atual	Índice de Expectativas
dez/22	-0,8	0,0	0,0
jan/23	-2,1	-4,3	-1,9
fev/23	0,6	-1,0	1,9
mar/23	2,2	1,0	5,1
abr/23	-0,3	1,3	-1,6
mai/23	0,4	-1,1	2,0

SÉRIE ORIGINAL

Diferença sobre o mesmo período do ano anterior (em pontos)

Período	Índice de Confiança	Índice da Situação Atual	Índice de Expectativas
dez/22	-3,4	-0,6	-6,2
jan/23	-3,0	-0,4	-5,2
fev/23	-1,9	1,7	-5,2
mar/23	-0,4	-1,2	0,5
abr/23	-3,3	-3,4	-2,9
mai/23	-5,8	-6,8	-4,4

Todos os dados contidos neste relatório são ajustados por sazonalidade, exceto quando expressamente indicado. Informações mais detalhadas sobre o Índice de Confiança Empresarial estão disponíveis no site www.fgv.br/ibre.

CONFIANÇA EMPRESARIAL | Publicação mensal da FGV IBRE – Instituto Brasileiro de Economia
 Diretor do IBRE: Luiz Guilherme Schymura de Oliveira | Vice-Diretor: Vagner Laerte Ardeo
 Superintendente de Estatísticas Públicas: Aloisio Campelo Jr.
 Coordenador da Sondagem: Viviane Seda Bittencourt.
 Responsável por análise e divulgação: Aloisio Campelo Jr.
 Equipe Técnica: Carlos André Alzemand.
 Atendimento à imprensa: Insight Comunicação (21) 2509-5399 / assessoria.fgv@insightnet.com.br
 Central de Atendimento do IBRE: (21) 3799-6799 / ibre@fgv.br / portalibre.fgv.br