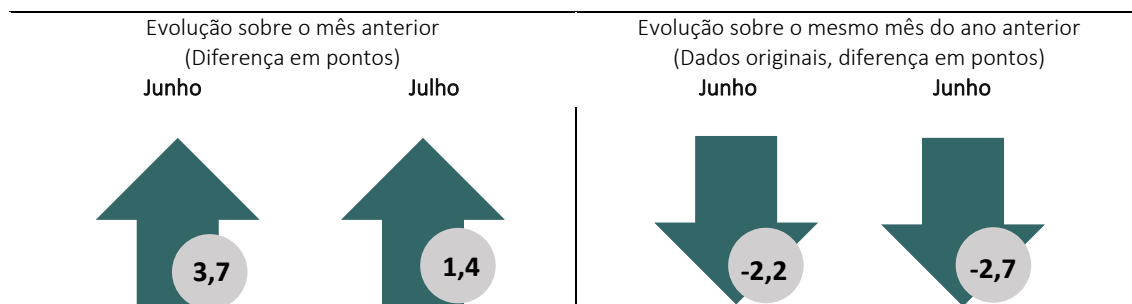
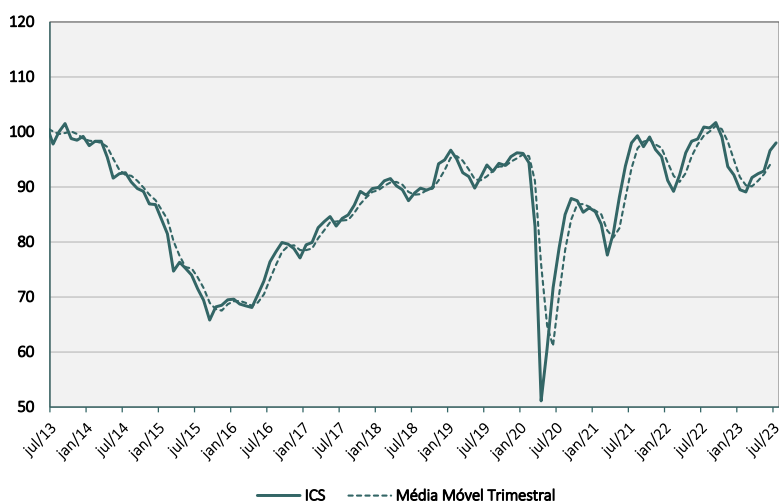


O **Índice de Confiança de Serviços (ICS)** do FGV IBRE subiu 1,4 ponto em julho, para 98,0 pontos, maior nível desde outubro de 2022 (99,1 pontos). É o quinto mês seguido de alta do índice, acumulando 8,9 pontos no período. Em médias móveis trimestrais, o índice subiu 1,9 ponto.



“A confiança de serviços segue a trajetória favorável iniciada em março. A evolução dos últimos meses sugere que o pior momento do setor teria ficado para trás, mas ainda é preciso cautela levando em consideração o patamar do índice, ainda inferior ao registrado ao final de 2022. Sinais mais favoráveis do ambiente macroeconômico, como inflação mais baixa, expectativa de redução de juros e melhora na confiança de consumidores, contribuem para retomada da confiança e são fundamentais para continuidade desse cenário positivo”, avaliou Rodolpho Tobler, economista do FGV IBRE.

Índice de Confiança de Serviços
(Dados de Jul/13 a Jul/23, dessazonalizados)



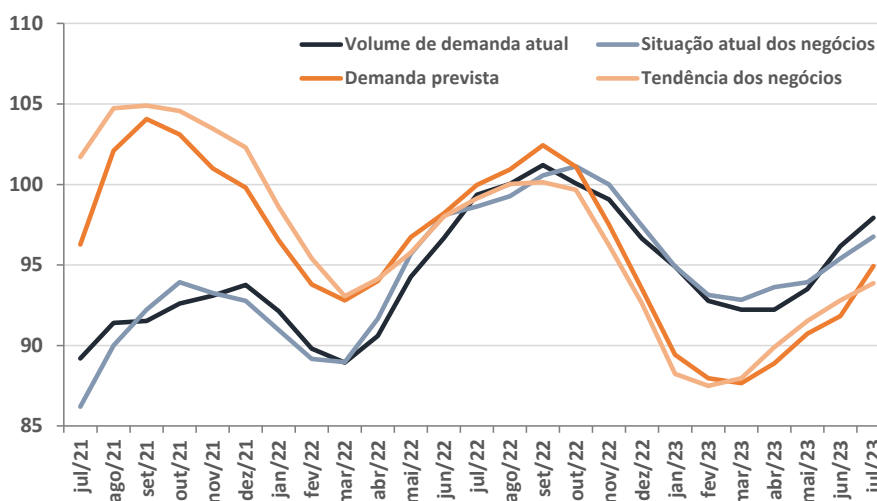
A alta do ICS em julho foi influenciada principalmente pelo componente de expectativas. O Índice de Situação Atual (ISA-S) variou 0,2 ponto, para 99,5 pontos, o maior nível desde outubro de 2022 (100,0 pontos). O Índice das Expectativas (IE-S) avançou 2,6 pontos, para 96,6 pontos, maior nível desde outubro de 2022 (98,2 pontos).

Evolução dos indicadores que integram o ICS

O Índice de Confiança de Serviços vem registrando resultados favoráveis nos últimos meses. Na métrica em médias móveis trimestrais é observada aceleração da confiança de serviços nos últimos quatro meses. Um ponto que confirma esse cenário mais favorável é a disseminação da alta entre os indicadores que compõem o ICS. Nos últimos meses, tanto os indicadores de presente quanto do futuro avançaram, embora permaneçam abaixo do nível do final do ano passado. Os índices que refletem expectativas permanecem em nível baixo, refletindo ainda alguma preocupação com relação à continuidade da fase de melhora do ambiente no setor.

Indicadores que fazem parte da composição do Índice de Confiança de Serviços

(Dados dessazonalizados, em pontos, e médias móveis trimestrais)



Fonte: FGV IBRE

A edição de julho de 2023 coletou informações de 1447 empresas entre os dias 3 e 26 deste mês. A próxima divulgação da Sondagem de Serviços ocorrerá em 30 de agosto de 2023.

Período	Índice de Confiança	Índice da Situação Atual (Em pontos)	Índice de Expectativas	Índice de Confiança	Índice da Situação Atual (Em pontos)	Índice de Expectativas
	Dessazonalizados – Padronizados*			Originais – Padronizados*		
jul/22	100,9	100,8	100,9	98,0	97,2	99,1
ago/22	100,7	100,1	101,3	98,9	97,1	100,6
set/22	101,7	101,8	101,7	100,5	99,6	101,4
out/22	99,1	100,0	98,2	97,9	98,7	97,2
nov/22	93,7	96,9	90,7	92,9	97,8	88,4
dez/22	92,2	94,3	90,1	92,3	98,0	87,0
jan/23	89,5	93,6	85,5	93,1	97,0	89,6
fev/23	89,1	91,0	87,4	92,7	94,4	91,4
mar/23	91,7	93,1	90,4	93,7	94,9	92,7
abr/23	92,4	94,8	90,2	93,7	95,7	92,1
mai/23	92,9	93,4	92,7	91,6	91,4	92,2
jun/23	96,6	99,3	94,0	93,3	95,1	91,9
jul/23	98,0	99,5	96,6	95,3	96,0	94,7

*Média de 100 pontos e desvio padrão de 10 pontos, tendo como referência o período entre julho de 2010 e junho de 2015.

SÉRIE DESSAZONALIZADA

Diferença sobre o mês anterior (em pontos)			
Período	Índice de Confiança	Índice de Situação Atual	Índice de Expectativas
fev/23	-0,4	-2,6	1,9
mar/23	2,6	2,1	3,0
abr/23	0,7	1,7	-0,2
mai/23	0,5	-1,4	2,5
jun/23	3,7	5,9	1,3
jul/23	1,4	0,2	2,6

SÉRIE ORIGINAL

Diferença sobre o mesmo período do ano anterior (em pontos)			
Período	Índice de Confiança	Índice de Situação Atual	Índice de Expectativas
fev/23	0,0	4,5	-4,5
mar/23	-0,4	2,2	-3,3
abr/23	-3,8	-1,2	-6,3
mai/23	-5,3	-4,6	-5,9
jun/23	-2,2	1,0	-5,3
jul/23	-2,7	-1,2	-4,4

Todos os dados contidos neste relatório são ajustados por sazonalidade, exceto quando expressamente indicado. Informações mais detalhadas sobre a Sondagem de Serviços estão disponíveis no site www.fgv.br/ibre.

SONDAGEM DE SERVIÇOS | Publicação mensal do FGV IBRE – Instituto Brasileiro de Economia
 Diretor do IBRE: Luiz Guilherme Schymura de Oliveira | Vice-Diretor: Wagner Laerte Ardeo
 Superintendente de Estatísticas Públicas: Aloisio Campelo Jr.
 Superintendente Adjunta de Ciclos Econômicos: Viviane Seda Bittencourt
 Responsável por análise e divulgação: Rodolpho Tobler
 Equipe Técnica: Iuri Viana, Carlos André Alzemand Fontes Vieira e Bruno Renaux Mendes Reis (estagiário)
 Atendimento à imprensa: Insight Comunicação (21) 2509-5399 / assessoria.fgv@insightnet.com.br
 Central de Atendimento do IBRE: ibre@fgv.br / portalibre.fgv.br