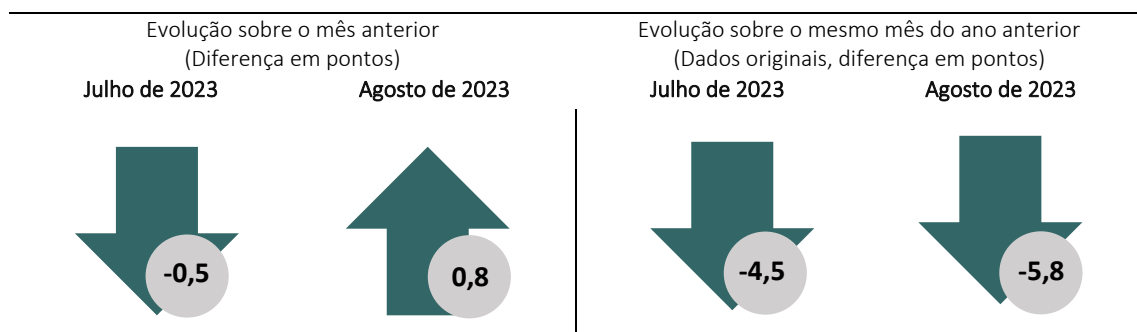


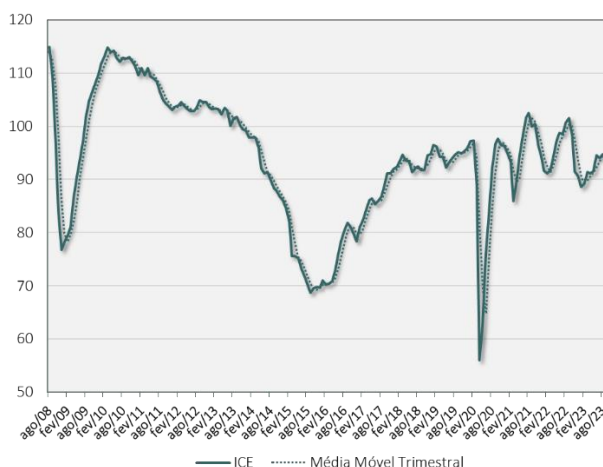
Confiança Empresarial reverte resultado negativo no mês anterior

O Índice de Confiança Empresarial (ICE) do FGV IBRE subiu 0,8 ponto em agosto, para 94,8 pontos, recuperando-se da perda de 0,5 ponto no mês anterior. Apesar do avanço, o índice segue pelo terceiro mês na faixa entre 94 e 95 pontos, consolidando este patamar ainda distante do nível neutro, de 100 pontos.

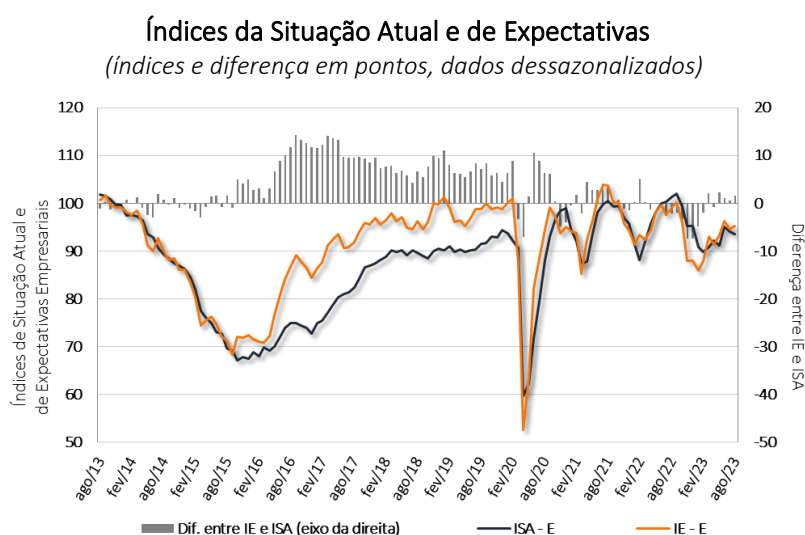


“Os segmentos mais cíclicos da economia, responsáveis por cerca de 2/3 do PIB nacional, seguem apresentando números que sugerem um ritmo fraco de atividade no terceiro trimestre, com destaque negativo para a Indústria e positivo para os Serviços, cujos indicadores ainda retratam uma situação de normalidade mesmo após a discreta queda da confiança deste setor em agosto. Em relação aos próximos meses, houve melhora das expectativas para a demanda no horizonte de três meses, mas as previsões para a evolução da situação dos negócios seis meses à frente ainda revelam preocupação e cautela”, avalia Aloisio Campelo Jr., Superintendente de Estatísticas do FGV IBRE.

Índice de Confiança Empresarial
(Dados de ago/08 a ago/23, dessazonalizados)



A alta de agosto foi determinada pela ligeira melhora das expectativas. O Índice de Expectativas Empresarial (IE-E) subiu 0,6 ponto no mês, para 95,2 pontos. Dentre os componentes do IE, somente o indicador que mede as expectativas para a *Demanda* no horizonte de 3 meses avançou, em 1,0 ponto. O indicador que mede o ímpeto de contratações nos três meses seguintes recuou 0,6 ponto e o indicador da tendência dos negócios seis meses à frente caiu 0,1 ponto. Este último indicador, que mira um horizonte mais longo, fechou o mês em 92,1 pontos, distante do nível neutro de 100 pontos e da média dos outros dois indicadores, de 96,9 pontos. O Índice da Situação Atual Empresarial (ISA-E) caiu 0,4 ponto em agosto, para 93,6 pontos.



O Índice de Confiança Empresarial (ICE) consolida os índices de confiança dos quatro setores cobertos pelas Sondagens Empresariais produzidas pela FGV IBRE: Indústria, Serviços, Comércio e Construção.

Em agosto, a confiança do Setor de Serviços deu um primeiro sinal de perda de fôlego após cinco altas consecutivas, ao recuar 0,6 ponto, para 97,4 pontos. A confiança da Indústria também recuou, para 91,4 pontos, menor nível desde julho de 2020, enquanto a da Construção cresceu pelo segundo mês seguido, para 95,9 pontos, o maior nível no ano. No Comércio, a confiança voltou a subir, após forte queda no mês anterior, alcançando 93,8 pontos.

Índices de Confiança Setoriais e do Consumidor – nível e evolução recente (Agosto de 2023)

	IC	Variação no mês (em pontos)	Variação MM3 (em pontos)	ISA	Variação no mês (em pontos)	Variação MM3 (em pontos)	IE	Variação no mês (em pontos)	Variação MM3 (em pontos)
Indústria	91,4	-0,5	-0,5	88,5	-1,0	-1,1	94,4	0,0	0,1
Serviços	97,4	-0,6	1,5	98,5	-1,0	1,7	96,3	-0,3	1,2
Comércio	93,8	2,2	2,2	94,6	-3,4	1,5	93,2	7,6	2,7
Construção	95,9	0,7	0,6	94,6	0,6	0,7	97,4	0,7	0,6
Empresarial	94,8	0,8	1,1	93,6	-0,4	0,8	95,2	0,6	0,6
Consumidor	96,8	2,0	2,8	81,4	4,6	3,4	107,6	0,2	2,4

*Diferença entre a média móvel trimestral (MM3) até o mês atual e a MM3 até o mês anterior.

Difusão da Confiança

Em agosto, a confiança empresarial subiu em 51% dos 49 segmentos integrantes do ICE, uma disseminação superior à de 41% observada no mês anterior.

Disseminação de alta da Confiança no mês

(número de segmentos com a confiança em alta na margem, com ajuste sazonal)

	Alta	Estável	Queda	Total	Proporção em alta em agosto	Proporção em alta no mês anterior
Indústria	8	0	11	19	42%	42%
Serviços	7	0	6	13	54%	38%
Comércio	4	0	2	6	67%	17%
Construção	6	0	5	11	55%	55%
ICE	25	0	24	49	51%	41%

Para a edição de agosto de 2023, foram coletadas informações de 3970 empresas entre 01 e 28 de agosto. A próxima divulgação do ICE ocorrerá em 02 de outubro de 2023.

Índice de Confiança Empresarial



Agosto de 2023

Período	Índice de Confiança	Índice da Situação Atual (Em pontos)	Índice de Expectativas	Índice de Confiança	Índice da Situação Atual (Em pontos)	Índice de Expectativas
	Dessazonalizados – Padronizados*			Originais – Padronizados*		
mar/22	91,8	92,1	92,4	93,4	93,8	93,6
abr/22	94,5	95,7	94,4	95,6	96,7	95,1
mai/22	97,4	98,1	98,1	96,7	97,3	96,5
jun/22	98,8	100,0	99,7	96,8	97,3	96,5
jul/22	98,5	100,3	97,6	97,3	97,8	97,4
ago/22	100,7	101,3	99,1	100,2	99,5	100,9
set/22	101,5	102,0	100,1	101,4	100,3	102,4
out/22	98,2	99,3	95,9	98,0	98,3	97,8
nov/22	91,5	95,2	87,9	91,8	95,6	88,6
dez/22	90,7	95,2	87,9	90,5	97,3	84,3
jan/23	88,6	90,9	86,0	90,1	93,7	87,5
fev/23	89,2	89,9	87,9	91,0	93,2	89,5
mar/23	91,4	90,9	93,0	93,0	92,6	94,1
abr/23	91,1	92,2	91,4	92,3	93,3	92,2
mai/23	91,5	91,1	93,4	90,9	90,5	92,1
jun/23	94,5	95,1	96,2	92,5	92,5	93,1
jul/23	94,0	94,0	94,6	92,8	91,7	94,6
ago/23	94,8	93,6	95,2	94,4	92,0	97,2

SÉRIE DESSAZONALIZADA

Diferença sobre o mês anterior (em pontos)

Período	Índice de Confiança	Índice da Situação Atual	Índice de Expectativas
mar/23	2,2	1,0	5,1
abr/23	-0,3	1,3	-1,6
mai/23	0,4	-1,1	2,0
jun/23	3,0	4,0	2,8
jul/23	-0,5	-1,1	-1,6
ago/23	0,8	-0,4	0,6

SÉRIE ORIGINAL

Diferença sobre o mesmo período do ano anterior (em pontos)

Período	Índice de Confiança	Índice da Situação Atual	Índice de Expectativas
mar/23	-0,4	-1,2	0,5
abr/23	-3,3	-3,4	-2,9
mai/23	-5,8	-6,8	-4,4
jun/23	-4,3	-4,8	-3,4
jul/23	-4,5	-6,1	-2,8
ago/23	-5,8	-7,5	-3,7

Todos os dados contidos neste relatório são ajustados por sazonalidade, exceto quando expressamente indicado. Informações mais detalhadas sobre o Índice de Confiança Empresarial estão disponíveis no site www.fgv.br/ibre.

CONFIANÇA EMPRESARIAL | Publicação mensal da FGV IBRE – Instituto Brasileiro de Economia
 Diretor do IBRE: Luiz Guilherme Schymura de Oliveira | Vice-Diretor: Vagner Laerte Ardeo
 Superintendente de Estatísticas Públicas: Aloisio Campelo Jr.
 Coordenador da Sondagem: Viviane Seda Bittencourt.
 Responsável por análise e divulgação: Aloisio Campelo Jr.
 Equipe Técnica: Carlos André Alzemand.
 Atendimento à imprensa: Insight Comunicação (21) 2509-5399 / assessoria.fgv@insightnet.com.br
 Central de Atendimento do IBRE: (21) 3799-6799 / ibre@fgv.br / portalibre.fgv.br