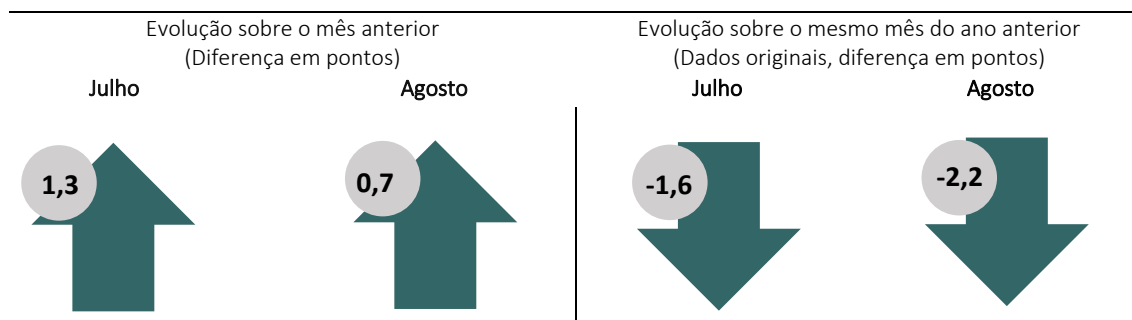
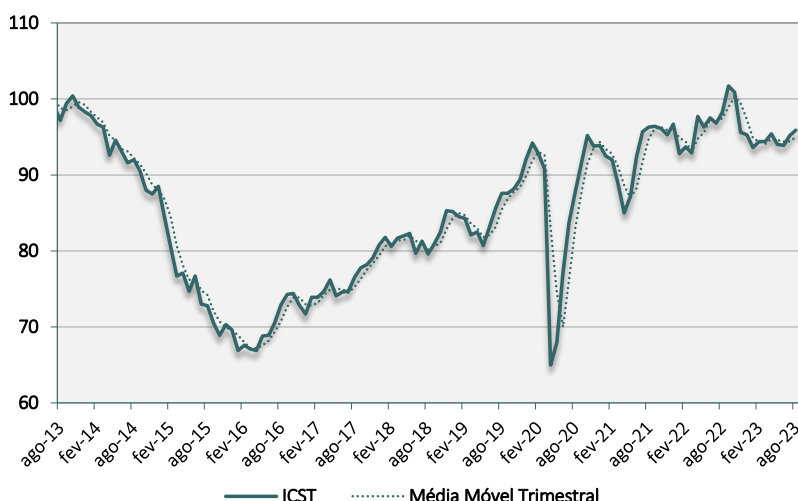


O **Índice de Confiança da Construção (ICST)** do FGV IBRE subiu 0,7 ponto em agosto, para 95,9 pontos, maior nível desde outubro de 2022 (100,9 pontos). Em médias móveis trimestrais, o índice aumentou 0,6 ponto.



“Em agosto, a alta do ICST não ocorreu em todos os segmentos. Na infraestrutura, a confiança recuou. Por outro lado, vale o destaque para a melhora da confiança do segmento de Preparação de Terrenos, alavancada pela forte recuperação da carteira de contratos. O indicador que mede a evolução recente da atividade das empresas desse segmento superou os 100 pontos passando para zona favorável e atingiu o melhor resultado desde dezembro passado. A preparação de terrenos é uma etapa antecedente do ciclo de produção, assim, esse é um indicador importante do início de novas obras, observou Ana Maria Castelo, Coordenadora de Projetos da Construção do FGV IBRE.

Índice de Confiança da Construção
(Dados de ago/13 a ago/23, dessazonalizados)



O resultado do ICST deste mês foi influenciado tanto pelas melhoras das avaliações sobre o momento atual quanto das perspectivas para os próximos meses. O Índice de Situação Atual (ISA-CST) cresceu 0,6 ponto, para 94,6 pontos, maior nível desde janeiro deste ano (95,1 pontos). Contribuiu para esse resultado a melhora do indicador de *situação atual dos negócios* que subiu

1,2 ponto, para 93,9 pontos. Já o indicador de *carteira de contrato* ficou estável esse mês e manteve aos 95,2 pontos.

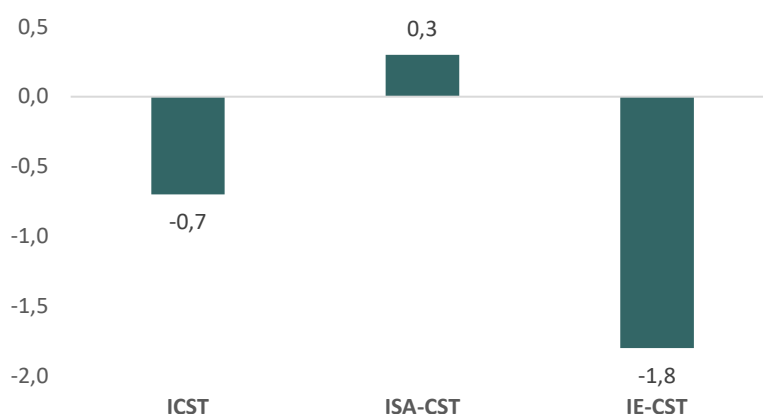
No âmbito das expectativas, o Índice de Expectativas (IE-CST) aumentou 0,7 ponto, para 97,4 pontos, maior nível desde outubro de 2022 (103,2 pontos). Esse resultado se deve exclusivamente à melhora do indicador de *tendência dos negócios nos próximos seis meses*, que avançou 3,5 pontos, para 96,7 pontos. Por outro lado, o indicador de *demanda prevista nos próximos três meses* recuou 2,1 pontos, para 98,0 pontos.

O Nível de Utilização da Capacidade (NUCI) da Construção cedeu 0,5 ponto percentual (p.p.), para 79,0%. O NUCI de Mão de Obra e de Máquinas e Equipamentos cederam 0,5 e 0,4 p.p., para 80,1% e 74,3%.

INFRAESTRUTRA

A piora na confiança no segmento de infraestrutura deve-se ao maior pessimismo das empresas de obras de arte especiais, responsável pela construção de pontes, viadutos etc. Por outro lado, o aumento da carteira de contratos em obras viárias alavancou a confiança das empresas do segmento, que recuperou o campo otimista. “Lançado apenas em agosto, o novo PAC ainda não influenciou de forma positiva as expectativas de todas as empresas, avaliou Ana Castelo”

Infraestrutura, alta em pontos com ajuste sazonal



Fonte: FGV IBRE

A edição de agosto de 2023 coletou informações de 603 empresas entre os dias 01 e 24 deste mês. A próxima divulgação da Sondagem da Construção ocorrerá em 26 de setembro de 2023.

Período	Índice de Confiança	Índice de situação atual (em pontos)	Índice de expectativas	Índice de Confiança	Índice de situação atual (em pontos)	Índice de expectativas	Nível de utilização da capacidade (NUCI) (em percentual)
	Dessazonalizados – padronizados*			Originais – padronizados*			Original**
ago/22	98,2	96,4	100,1	97,9	96,4	99,7	77,7%
set/22	101,7	97,7	105,7	100,8	97,7	103,8	78,0%
out/22	100,9	98,6	103,2	99,4	98,6	100,2	77,1%
nov/22	95,6	97,0	94,4	94,2	97,0	91,5	79,2%
dez/22	95,3	96,6	94,3	94,6	96,6	92,8	78,3%
jan/23	93,6	95,1	92,2	95,2	95,1	95,5	78,9%
fev/23	94,4	93,4	95,6	95,9	93,4	98,5	77,7%
mar/23	94,4	93,7	95,3	95,2	93,7	96,9	77,9%
abr/23	95,4	94,3	96,7	95,8	94,3	97,4	79,8%
mai/23	94,0	92,5	95,6	94,6	92,5	96,9	79,9%
jun/23	93,9	92,5	95,3	93,6	92,5	94,8	80,2%
jul/23	95,2	94,0	96,7	94,9	94,0	96,0	79,5%
ago/23	95,9	94,6	97,4	95,7	94,6	97,0	79,0%

* Média de 100 pontos e desvio padrão de 10 pontos, tendo como referência o período entre agosto de 2010 e julho de 2015.

** Não foi identificada presença de sazonalidade na série de NUCI da Construção.

SÉRIE DESSAZONALIZADA

Diferença sobre o mês anterior (em pontos)

Período	Índice de Confiança	Índice de Situação Atual	Índice de Expectativas
mar/23	0,0	0,3	-0,3
abr/23	1,0	0,6	1,4
mai/23	-1,4	-1,8	-1,1
jun/23	-0,1	0,0	-0,3
jul/23	1,3	1,5	1,4
ago/23	0,7	0,6	0,7

SÉRIE ORIGINAL

Diferença sobre o mesmo período do ano anterior (em pontos)

Período	Índice de Confiança	Índice de Situação Atual	Índice de Expectativas
mar/23	1,5	1,7	1,3
abr/23	-2,1	-0,1	-4,3
mai/23	-2,3	0,0	-4,6
jun/23	-3,6	-1,4	-5,9
jul/23	-1,6	-0,8	-2,3
ago/23	-2,2	-1,8	-2,7

SONDAGEM DA CONSTRUÇÃO | Publicação mensal da FGV IBRE – Instituto Brasileiro de Economia
 Diretor do IBRE: Luiz Guilherme Schymura de Oliveira | Vice-Diretor: Vagner Laerte Ardeo
 Superintendente de Estatísticas Públicas: Aloisio Campelo Jr.
 Superintendente Adjunta de Ciclos Econômicos: Viviane Seda Bittencourt
 Responsável por análise e divulgação: Ana Maria Castelo
 Equipe Técnica: Iuri Viana, Carlos André Alzemand Fontes Vieira e Bruno Renaux Mendes (estagiário)
 Atendimento à imprensa: Insight Comunicação (21) 2509-5399 / assessoria.fgv@insightnet.com.br
 Central de Atendimento do IBRE: ibre@fgv.br / portalibre.fgv.br

Todos os dados contidos neste relatório são ajustados por sazonalidade, exceto quando expressamente indicado. Informações mais detalhadas sobre a Sondagem da Construção estão disponíveis no site www.fgv.br/ibre.