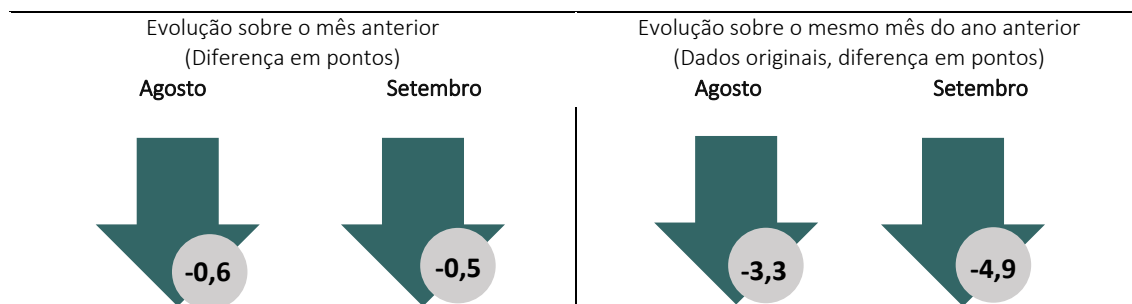
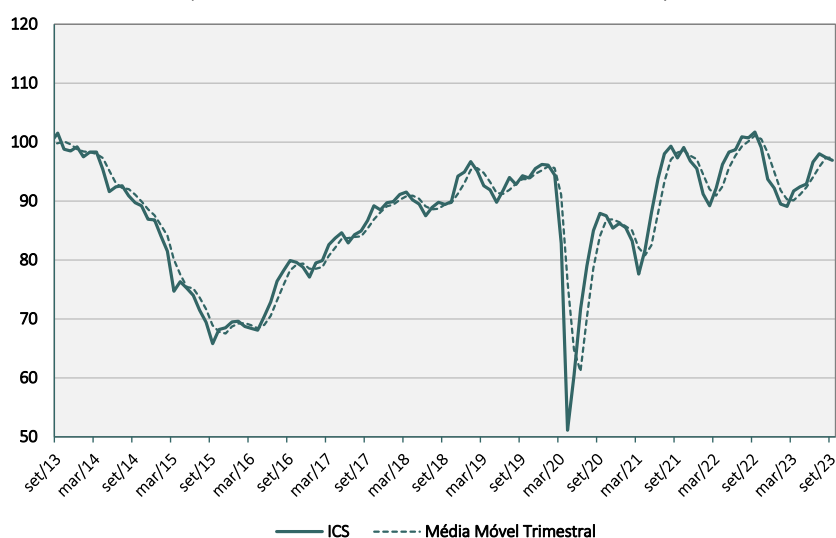


O **Índice de Confiança de Serviços (ICS)** do FGV IBRE recuou 0,5 ponto em setembro, para 96,9 pontos, segunda queda consecutiva. Em médias móveis trimestrais, o índice se manteve relativamente estável ao variar 0,1 ponto.



“O resultado de setembro pode ser entendido como uma acomodação do setor depois de passar por uma trajetória de alta durante o ano. A situação atual é de melhores condições de negócios em relação aos meses anteriores e de manutenção da demanda que vem sendo recuperada aos poucos, reforçando a resiliência do setor. O grande desafio é em relação aos próximos meses. Apesar de sinais positivos no ambiente macroeconômico, a maior parte dos segmentos ainda demonstra cautela em suas expectativas. No entanto, para as datas de fim de ano, a perspectiva de melhora dos fatores macroeconômicos pode ter impacto positivo em parte do setor, como nos serviços prestados às famílias”, avaliou Stéfano Pacini, economista do FGV IBRE.

Índice de Confiança de Serviços
(Dados de Set/13 a Set/23, dessazonalizados)



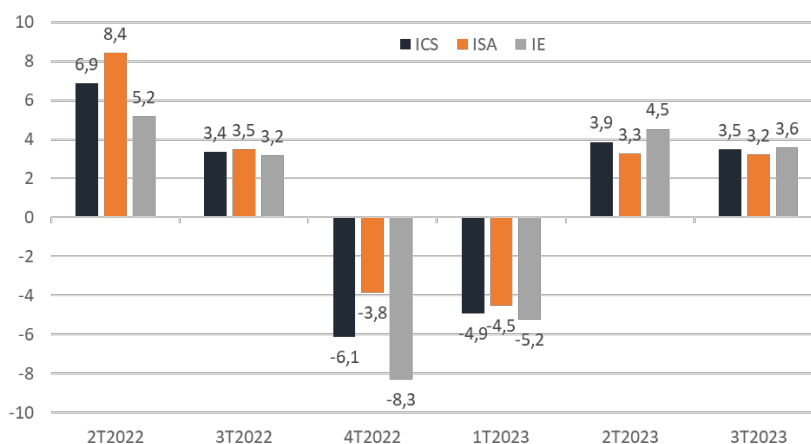
Em setembro, a retração do ICS foi influenciada exclusivamente pela piora das perspectivas em relação aos próximos meses: o Índice de Expectativas (IE-S) caiu 1,6 ponto, para 94,7 pontos. Entre os indicadores que compõem o IE-S, ambos contribuíram negativamente para o resultado: o de *demanda prevista nos próximos três meses* recuou 1,9 ponto, para 94,9 pontos, e o que indica a *tendência dos negócios nos próximos seis meses* retraiu 1,3 ponto, para 94,5 pontos, mantendo-se abaixo dos 100 pontos desde setembro de 2022 (100,1 pontos).

Já o Índice de Situação Atual (ISA-S) avançou 0,6 ponto, para 99,1 pontos. Entre os quesitos que compõem o ISA-S, o indicador de *volume de demanda atual* se manteve relativa estabilidade ao variar -0,1 ponto, para 98,6 pontos, enquanto o indicador de *situação atual dos negócios* subiu 1,3 ponto, para 99,6 pontos, maior nível desde outubro do ano passado (100,4 pontos).

Evolução dos principais segmentos

O fim do terceiro trimestre reforça a recuperação na confiança dos empresários do setor de serviços. Apesar de duas quedas consecutivas, o terceiro trimestre terminou com alta de 3,5 pontos na confiança em relação ao trimestre anterior. Além disso, a alta trimestral ocorreu tanto no ISA-S quanto no IE-S, ratificando a sinalização de resiliência do setor de serviços no ano de 2023. “Apesar dos resultados ligeiramente negativos nos últimos meses, o setor mantém o momento de redução do pessimismo ao fim do terceiro trimestre”, completa Pacini.

Indicadores que fazem parte da composição do Índice de Confiança de Serviços
(Dados dessazonalizados, em pontos, e médias trimestrais)



A edição de setembro de 2023 coletou informações de 1442 empresas entre os dias 1 e 26 deste mês. A próxima divulgação da Sondagem de Serviços ocorrerá em 30 de outubro de 2023.

Período	Índice de Confiança	Índice da Situação Atual (Em pontos)	Índice de Expectativas	Índice de Confiança	Índice da Situação Atual (Em pontos)	Índice de Expectativas
	Dessazonalizados – Padronizados*			Originais – Padronizados*		
set/22	101,7	101,8	101,7	100,5	99,6	101,4
out/22	99,1	100,0	98,2	97,9	98,7	97,2
nov/22	93,7	96,9	90,7	92,9	97,8	88,4
dez/22	92,2	94,3	90,1	92,3	98,0	87,0
jan/23	89,5	93,6	85,5	93,1	97,0	89,6
fev/23	89,1	91,0	87,4	92,7	94,4	91,4
mar/23	91,7	93,1	90,4	93,7	94,9	92,7
abr/23	92,4	94,8	90,2	93,7	95,7	92,1
mai/23	92,9	93,4	92,7	91,6	91,4	92,2
jun/23	96,6	99,3	94,0	93,3	95,1	91,9
jul/23	98,0	99,5	96,6	95,3	96,0	94,7
ago/23	97,4	98,5	96,3	95,6	95,7	95,7
set/23	96,9	99,1	94,7	95,6	96,9	94,5

*Média de 100 pontos e desvio padrão de 10 pontos, tendo como referência o período entre julho de 2010 e junho de 2015.

SÉRIE DESSAZONALIZADA

Período	Diferença sobre o mês anterior (em pontos)		
	Índice de Confiança	Índice de Situação Atual	Índice de Expectativas
abr/23	0,7	1,7	-0,2
mai/23	0,5	-1,4	2,5
jun/23	3,7	5,9	1,3
jul/23	1,4	0,2	2,6
ago/23	-0,6	-1,0	-0,3
set/23	-0,5	0,6	-1,6

SÉRIE ORIGINAL

Período	Diferença sobre o mesmo período do ano anterior (em pontos)		
	Índice de Confiança	Índice de Situação Atual	Índice de Expectativas
abr/23	-3,8	-1,2	-6,3
mai/23	-5,3	-4,6	-5,9
jun/23	-2,2	1,0	-5,3
jul/23	-2,7	-1,2	-4,4
ago/23	-3,3	-1,4	-4,9
set/23	-4,9	-2,7	-6,9

Todos os dados contidos neste relatório são ajustados por sazonalidade, exceto quando expressamente indicado. Informações mais detalhadas sobre a Sondagem de Serviços estão disponíveis no site www.fgv.br/ibre.

SONDAGEM DE SERVIÇOS | Publicação mensal do FGV IBRE – Instituto Brasileiro de Economia
 Diretor do IBRE: Luiz Guilherme Schymura de Oliveira | Vice-Diretor: Vagner Laerte Ardeo
 Superintendente de Estatísticas Públicas: Aloisio Campelo Jr.
 Superintendente Adjunta de Ciclos Econômicos: Viviane Seda Bittencourt
 Responsável por análise e divulgação: Stéfano Pacini e Rodolpho Tobler
 Equipe Técnica: Iuri Viana e Carlos André Alzemand Fontes Vieira
 Atendimento à imprensa: Insight Comunicação (21) 2509-5399 / assessoria.fgv@insightnet.com.br
 Central de Atendimento do IBRE: ibre@fgv.br / portalibre.fgv.br