


Confiança Empresarial se acomoda em patamar desfavorável

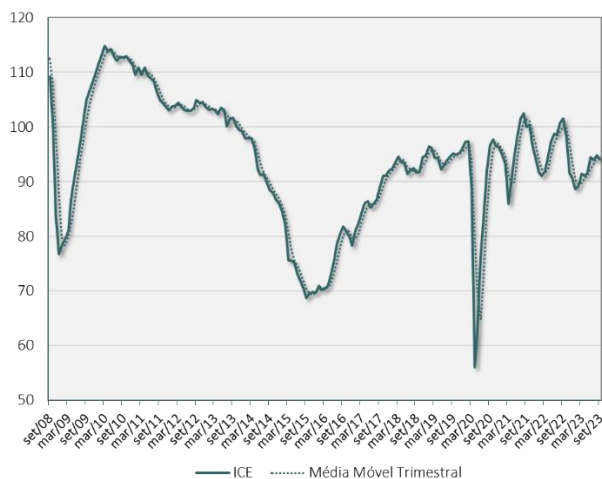
O **Índice de Confiança Empresarial (ICE)** do FGV IBRE caiu 0,7 ponto em setembro, para 94,1 pontos. Com a queda, o índice registra o quarto mês consecutivo em uma faixa de confiança moderadamente baixa, entre 94 e 95 pontos.



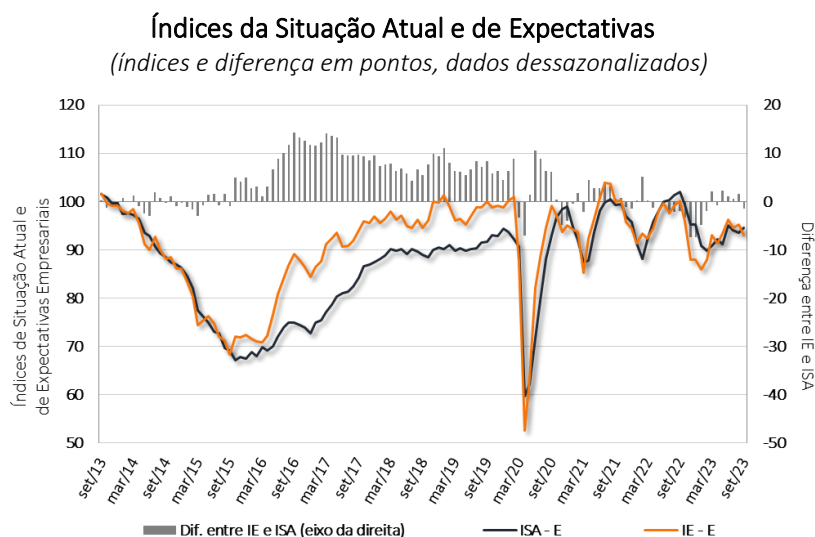
“A confiança empresarial acomoda em patamar inferior ao nível neutro de 100 pontos, mas com resultados heterogêneos entre os setores. A percepção sobre a situação atual dos setores de Serviços e Construção indica certa resiliência, enquanto na Indústria e no Comércio as avaliações sugerem uma fase de desaceleração. As expectativas vêm se tornando menos otimistas em todos os setores exceto na Construção, segmento que ainda prevê um ambiente de negócios favorável para os próximos meses. O pessimismo das empresas no horizonte de seis meses preocupa por ser uma variável que costuma antecipar decisões de investimentos e contratações nos meses seguintes”, avalia Aloisio Campelo Jr., Superintendente de Estatísticas do FGV IBRE.

Índice de Confiança Empresarial

(Dados de set/08 a set/23, dessazonalizados)



A queda da confiança empresarial em setembro foi motivada pela piora das expectativas em relação aos próximos meses. O Índice de Expectativas Empresariais (IE-E) caiu 2,1 pontos, para 93,1 pontos. Todos os componentes do IE recuaram no mês, com destaque para os indicadores de *Demanda no horizonte de 3 meses* e *Tendência dos negócios seis meses à frente*, com quedas de 1,9 e 2,1 pontos, respectivamente. Este último indicador, que mira um horizonte mais longo, fechou o mês em 90,0 pontos, mais distante do nível neutro de 100 pontos que os outros componentes de expectativas. O Índice da Situação Atual Empresarial (ISA-E) subiu 0,9 ponto em setembro, para 94,5 pontos.



O Índice de Confiança Empresarial (ICE) consolida os índices de confiança dos quatro setores cobertos pelas Sondagens Empresariais produzidas pela FGV IBRE: Indústria, Serviços, Comércio e Construção.

Em setembro, a confiança recuou em todos os quatro grandes setores, exceto no da Construção. A confiança da Indústria caiu pelo terceiro mês seguido, atingindo o menor nível desde julho de 2020: 91,0 pontos. A confiança de Serviços recuou 0,5 ponto, para 96,9 pontos, e a do Comércio, 1,6 ponto, passando para 92,2 pontos. No sentido contrário, a confiança da Construção subiu 2,2 pontos, alcançando 98,1 pontos, o maior nível entre os quatro setores.

Índices de Confiança Setoriais e do Consumidor – nível e evolução recente (Setembro de 2023)

	IC	Varição no mês (em pontos)	Varição MM3 (em pontos)	ISA	Varição no mês (em pontos)	Varição MM3 (em pontos)	IE	Varição no mês (em pontos)	Varição MM3 (em pontos)
Indústria	91,0	-0,4	-1,0	89,7	1,2	-0,9	92,4	-2,0	-1,1
Serviços	96,9	-0,5	0,1	99,1	0,6	-0,1	94,7	-1,6	0,3
Comércio	92,2	-1,6	-0,7	94,2	-0,4	-1,6	90,5	-2,7	0,3
Construção	98,1	2,2	1,4	96,5	1,9	1,3	99,8	2,4	1,5
Empresarial	94,1	-0,7	-0,1	94,5	0,9	-0,2	93,1	-2,1	-1,0
Consumidor	97,0	0,2	1,6	83,2	1,8	2,5	106,7	-0,9	0,9

*Diferença entre a média móvel trimestral (MM3) até o mês atual e a MM3 até o mês anterior.

Difusão da Confiança

Em setembro, a confiança empresarial subiu em 43% dos 49 segmentos integrantes do ICE, uma disseminação inferior à de 51% observada no mês anterior.

Disseminação de alta da Confiança no mês

(número de segmentos com a confiança em alta na margem, com ajuste sazonal)

	Alta	Estável	Queda	Total	Proporção em alta em setembro	Proporção em alta no mês anterior
Indústria	8	0	11	19	42%	42%
Serviços	4	0	9	13	31%	54%
Comércio	2	0	4	6	33%	67%
Construção	7	0	4	11	64%	55%
ICE	21	0	28	49	43%	51%

Para a edição de setembro de 2023, foram coletadas informações de 3818 empresas entre 01 e 26 de setembro. A próxima divulgação do ICE ocorrerá em 01 de novembro de 2023.

Índice de Confiança Empresarial



Setembro de 2023

Período	Índice de Confiança	Índice da Situação Atual (Em pontos)	Índice de Expectativas	Índice de Confiança	Índice da Situação Atual (Em pontos)	Índice de Expectativas
	Dessazonalizados – Padronizados*			Originais – Padronizados*		
abr/22	94,5	95,7	94,4	95,6	96,7	95,1
mai/22	97,4	98,1	98,1	96,7	97,3	96,5
jun/22	98,8	100,0	99,7	96,8	97,3	96,5
jul/22	98,5	100,3	97,6	97,3	97,8	97,4
ago/22	100,7	101,3	99,1	100,2	99,5	100,9
set/22	101,5	102,0	100,1	101,4	100,3	102,4
out/22	98,2	99,3	95,9	98,0	98,3	97,8
nov/22	91,5	95,2	87,9	91,8	95,6	88,6
dez/22	90,7	95,2	87,9	90,5	97,3	84,3
jan/23	88,6	90,9	86,0	90,1	93,7	87,5
fev/23	89,2	89,9	87,9	91,0	93,2	89,5
mar/23	91,4	90,9	93,0	93,0	92,6	94,1
abr/23	91,1	92,2	91,4	92,3	93,3	92,2
mai/23	91,5	91,1	93,4	90,9	90,5	92,1
jun/23	94,5	95,1	96,2	92,5	92,5	93,1
jul/23	94,0	94,0	94,6	92,8	91,7	94,6
ago/23	94,8	93,6	95,2	94,4	92,0	97,2
set/23	94,1	94,5	93,1	94,1	93,0	95,7

SÉRIE DESSAZONALIZADA

Diferença sobre o mês anterior (em pontos)

Período	Índice de Confiança	Índice da Situação Atual	Índice de Expectativas
abr/23	-0,3	1,3	-1,6
mai/23	0,4	-1,1	2,0
jun/23	3,0	4,0	2,8
jul/23	-0,5	-1,1	-1,6
ago/23	0,8	-0,4	0,6
set/23	-0,7	0,9	-2,1

SÉRIE ORIGINAL

Diferença sobre o mesmo período do ano anterior (em pontos)

Período	Índice de Confiança	Índice da Situação Atual	Índice de Expectativas
abr/23	-3,3	-3,4	-2,9
mai/23	-5,8	-6,8	-4,4
jun/23	-4,3	-4,8	-3,4
jul/23	-4,5	-6,1	-2,8
ago/23	-5,8	-7,5	-3,7
set/23	-7,3	-7,3	-6,7

Todos os dados contidos neste relatório são ajustados por sazonalidade, exceto quando expressamente indicado. Informações mais detalhadas sobre o Índice de Confiança Empresarial estão disponíveis no site www.fgv.br/ibre.



CONFIANÇA EMPRESARIAL | Publicação mensal da FGV IBRE – Instituto Brasileiro de Economia
Diretor do IBRE: Luiz Guilherme Schymura de Oliveira | Vice-Diretor: Vagner Laerte Ardeo
Superintendente de Estatísticas Públicas: Aloisio Campelo Jr.
Coordenador da Sondagem: Viviane Seda Bittencourt.
Responsável por análise e divulgação: Aloisio Campelo Jr.
Equipe Técnica: Carlos André Alzemand.
Atendimento à imprensa: Insight Comunicação (21) 2509-5399 / assessoria.fgv@insightnet.com.br
Central de Atendimento do IBRE: (21) 3799-6799 / ibre@fgv.br / portalibre.fgv.br