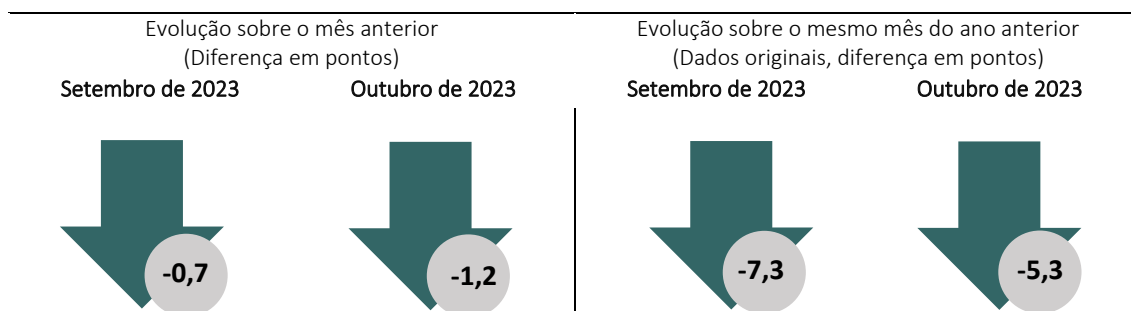


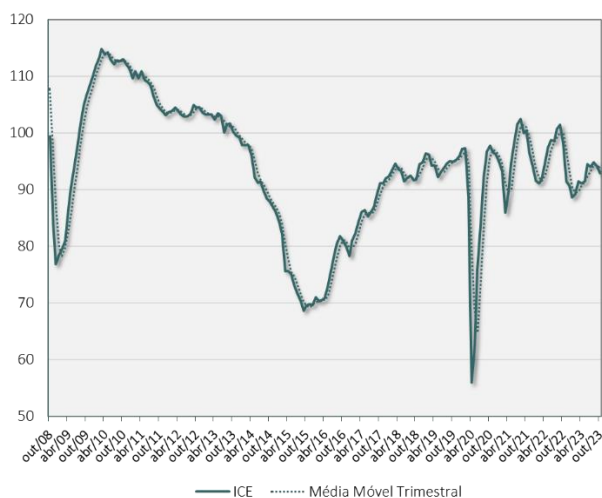
Confiança Empresarial volta a cair após acomodação

O Índice de Confiança Empresarial (ICE) do FGV IBRE caiu 1,2 ponto em outubro, para 92,9 pontos, o menor nível desde maio deste ano (91,5 pts.). Em médias móveis trimestrais, o índice recuou 0,4 ponto.

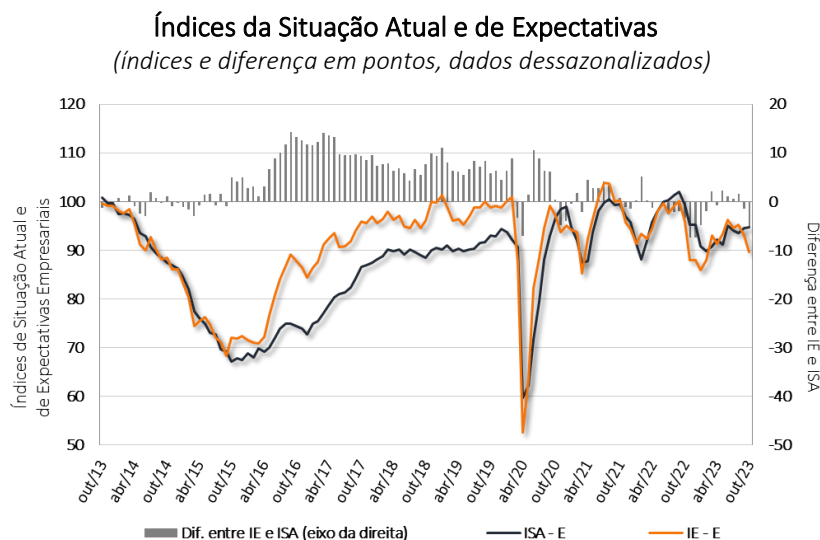


“A extensão da tendência de queda da confiança aos quatro grandes setores pesquisados pelo FGV IBRE em outubro reforça a percepção de desaceleração dos segmentos cíclicos da economia no quarto trimestre do ano. Na Indústria e no Comércio o enfraquecimento da demanda já começa a impactar negativamente o ímpeto de contratações enquanto nos Serviços e na Construção, a relativa resiliência do nível de atividade ao longo do segundo semestre tem mantido este ímpeto estável. A piora das expectativas no horizonte de três meses são um sinal de continuidade do ritmo morno de atividade nesta virada do ano”, avalia Aloisio Campelo Jr., Superintendente de Estatísticas do FGV IBRE.

Índice de Confiança Empresarial
(Dados de out/08 a out/23, dessazonalizados)



A queda da confiança empresarial em outubro foi motivada exclusivamente pela piora das expectativas em relação aos próximos meses. O Índice de Expectativas Empresarial (IE-E) caiu 3,5 pontos, para 89,6 pontos, a maior queda desde novembro de 2022. Pelo segundo mês consecutivo, todos os componentes do IE recuaram, com destaque para os indicadores de *Demanda no horizonte de 3 meses* e *Tendência dos negócios seis meses à frente*, com quedas de 4,8 e 1,2 ponto, respectivamente. Ambos fecharam abaixo dos 90 pontos. O indicador de *Emprego previsto* manteve-se acima deste patamar, mas ainda distante do nível neutro (em 94,5 pts.). O Índice da Situação Atual Empresarial (ISA-E) subiu 0,3 ponto em outubro, para 94,8 pontos.



O Índice de Confiança Empresarial (ICE) consolida os índices de confiança dos quatro setores cobertos pelas Sondagens Empresariais produzidas pela FGV IBRE: Indústria, Serviços, Comércio e Construção.

Em outubro, a confiança recuou nos quatro grandes setores, motivada pela queda no Índice de Expectativas, também nos quatro setores. A confiança da Indústria caiu pelo quarto mês seguido, em 0,2 ponto, para 90,8 pontos, mantendo-se no menor nível desde julho de 2020. A confiança de Serviços recuou 1,6 ponto, para 95,3 pontos e a do Comércio, 3,0 pontos, passando para 89,2 pontos. A confiança da Construção, que vinha de três meses seguidos em alta, caiu 1,8 ponto, para 96,3 pontos.

Índices de Confiança Setoriais e do Consumidor – nível e evolução recente (Outubro de 2023)

	IC	Varição no mês (em pontos)	Varição MM3 (em pontos)	ISA	Varição no mês (em pontos)	Varição MM3 (em pontos)	IE	Varição no mês (em pontos)	Varição MM3 (em pontos)
Indústria	90,8	-0,2	-0,3	90,9	1,2	0,5	90,8	-1,6	-1,2
Serviços	95,3	-1,6	-0,9	99,3	0,2	0,0	91,4	-3,3	-1,8
Comércio	89,2	-3,0	-0,8	92,2	-2,0	-1,9	86,7	-3,8	0,3
Construção	96,3	-1,8	0,4	94,6	-1,9	0,2	98,2	-1,6	0,5
Empresarial	92,9	-1,2	-0,4	94,8	0,3	0,3	89,6	-3,5	-1,7
Consumidor	93,2	-3,8	-0,5	82,5	-0,7	1,9	100,9	-5,8	-2,1

*Diferença entre a média móvel trimestral (MM3) até o mês atual e a MM3 até o mês anterior.

Difusão da Confiança

Em outubro, a confiança empresarial subiu em 35% dos 49 segmentos integrantes do ICE, uma disseminação inferior à de 43% observada no mês anterior.

Disseminação de alta da Confiança no mês

(número de segmentos com a confiança em alta na margem, com ajuste sazonal)

	Alta	Estável	Queda	Total	Proporção em alta em outubro	Proporção em alta no mês anterior
Indústria	9	0	10	19	47%	42%
Serviços	4	0	9	13	31%	31%
Comércio	1	0	5	6	17%	33%
Construção	3	0	8	11	27%	64%
ICE	17	0	32	49	35%	43%

Para a edição de outubro de 2023, foram coletadas informações de 3904 empresas entre 01 e 26 de outubro. A próxima divulgação do ICE ocorrerá em 01 de dezembro de 2023.

Índice de Confiança Empresarial



Outubro de 2023

Período	Índice de Confiança	Índice da Situação Atual (Em pontos)	Índice de Expectativas	Índice de Confiança	Índice da Situação Atual (Em pontos)	Índice de Expectativas
	Dessazonalizados – Padronizados*			Originais – Padronizados*		
mai/22	97,4	98,1	98,1	96,7	97,3	96,5
jun/22	98,8	100,0	99,7	96,8	97,3	96,5
jul/22	98,5	100,3	97,6	97,3	97,8	97,4
ago/22	100,7	101,3	99,1	100,2	99,5	100,9
set/22	101,5	102,0	100,1	101,4	100,3	102,4
out/22	98,2	99,3	95,9	98,0	98,3	97,8
nov/22	91,5	95,2	87,9	91,8	95,6	88,6
dez/22	90,7	95,2	87,9	90,5	97,3	84,3
jan/23	88,6	90,9	86,0	90,1	93,7	87,5
fev/23	89,2	89,9	87,9	91,0	93,2	89,5
mar/23	91,4	90,9	93,0	93,0	92,6	94,1
abr/23	91,1	92,2	91,4	92,3	93,3	92,2
mai/23	91,5	91,1	93,4	90,9	90,5	92,1
jun/23	94,5	95,1	96,2	92,5	92,5	93,1
jul/23	94,0	94,0	94,6	92,8	91,7	94,6
ago/23	94,8	93,6	95,2	94,4	92,0	97,2
set/23	94,1	94,5	93,1	94,1	93,0	95,7
out/23	92,9	94,8	89,6	92,7	93,9	91,8

SÉRIE DESSAZONALIZADA

Diferença sobre o mês anterior (em pontos)

Período	Índice de Confiança	Índice da Situação Atual	Índice de Expectativas
mai/23	0,4	-1,1	2,0
jun/23	3,0	4,0	2,8
jul/23	-0,5	-1,1	-1,6
ago/23	0,8	-0,4	0,6
set/23	-0,7	0,9	-2,1
out/23	-1,2	0,3	-3,5

SÉRIE ORIGINAL

Diferença sobre o mesmo período do ano anterior (em pontos)

Período	Índice de Confiança	Índice da Situação Atual	Índice de Expectativas
mai/23	-5,8	-6,8	-4,4
jun/23	-4,3	-4,8	-3,4
jul/23	-4,5	-6,1	-2,8
ago/23	-5,8	-7,5	-3,7
set/23	-7,3	-7,3	-6,7
out/23	-5,3	-4,4	-6,0

Todos os dados contidos neste relatório são ajustados por sazonalidade, exceto quando expressamente indicado. Informações mais detalhadas sobre o Índice de Confiança Empresarial estão disponíveis no site www.fgv.br/ibre.

Índice de Confiança Empresarial



Outubro de 2023

CONFIANÇA EMPRESARIAL | Publicação mensal da FGV IBRE – Instituto Brasileiro de Economia
Diretor do IBRE: Luiz Guilherme Schymura de Oliveira | Vice-Diretor: Vagner Laerte Ardeo
Superintendente de Estatísticas Públicas: Aloisio Campelo Jr.
Coordenador da Sondagem: Viviane Seda Bittencourt.
Responsável por análise e divulgação: Aloisio Campelo Jr.
Equipe Técnica: Carlos André Alzemand.
Atendimento à imprensa: Insight Comunicação (21) 2509-5399 / assessoria.fgv@insightnet.com.br
Central de Atendimento do IBRE: (21) 3799-6799 / ibre@fgv.br / portalibre.fgv.br