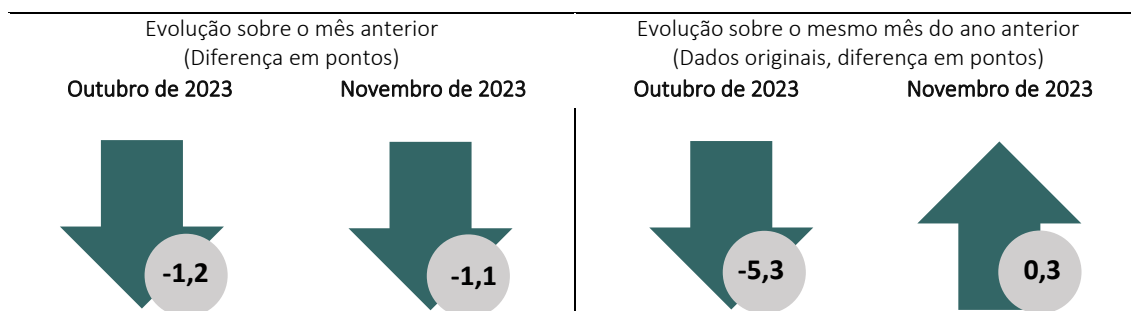


## Confiança Empresarial segue em queda

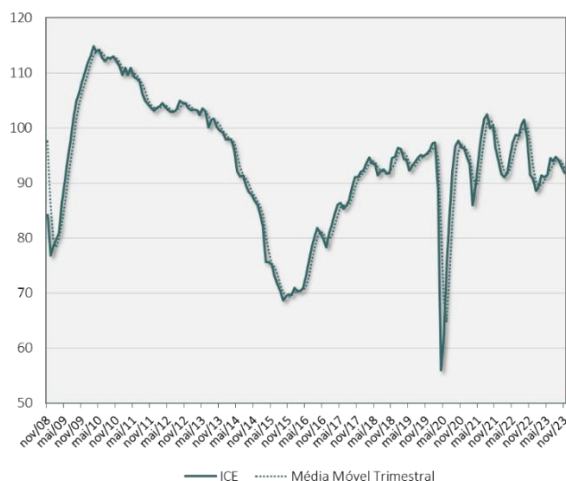
O Índice de Confiança Empresarial (ICE) do FGV IBRE caiu 1,1 ponto em novembro, para 91,8 pontos. Após três quedas seguidas, o índice registra agora o menor nível desde maio passado. Na métrica de médias móveis trimestrais, houve recuo de 1,0 ponto.



“A confiança empresarial seguiu em novembro o roteiro dos dois meses anteriores, com uma ligeira melhora das avaliações sobre a situação presente e uma piora mais acentuada das expectativas em relação aos meses seguintes. Esta combinação de resultados sugere que os segmentos cíclicos da economia, responsáveis por cerca de 2/3 do PIB, seguem apresentando um ritmo morno de atividade no quarto trimestre e estão preocupados com as perspectivas da economia para o primeiro trimestre de 2024. Pelo lado positivo, a confiança industrial subiu pela primeira vez no segundo semestre e o setor da Construção mostra uma relativa resiliência, influenciado pela sustentação do otimismo no segmento de obras de infraestrutura”, avalia Aloisio Campelo Jr., Superintendente de Estatísticas do FGV IBRE.

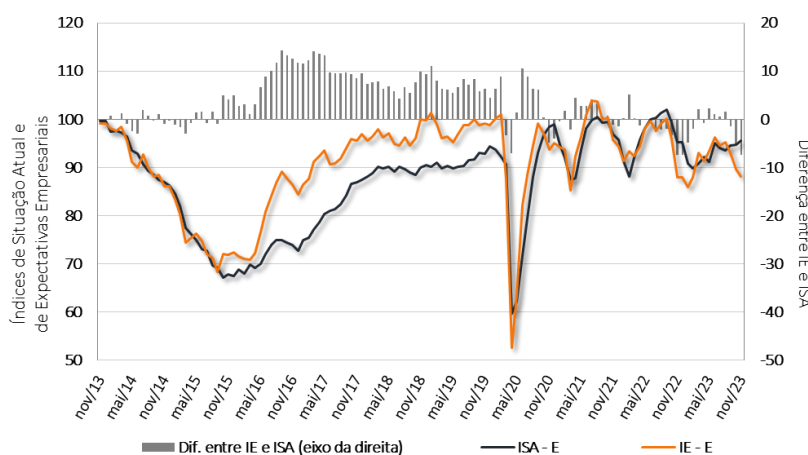
### Índice de Confiança Empresarial

(Dados de nov/08 a nov/23, dessazonalizados)



A queda da confiança empresarial em novembro foi motivada exclusivamente pela piora das expectativas em relação aos meses seguintes. O Índice de Expectativas Empresarial (IE-E) caiu 1,4 ponto, para 88,2 pontos, e acumula perdas de 7,0 pontos desde agosto, se aproximando do menor nível do ano apresentado em janeiro (86,0 pts). Dentre os componentes do IE, a *Tendência dos negócios seis meses à frente* e o *Emprego previsto* ficaram estáveis em 89,0 e 94,5 pontos, respectivamente, e a *Demanda prevista* recuou 1,0 ponto, para 88,6 pts, o menor valor desde janeiro. Já o Índice da Situação Atual Empresarial (ISA-E) subiu 0,7 ponto em novembro, para 95,5 pontos.

**Índices da Situação Atual e de Expectativas**  
(índices e diferença em pontos, dados dessazonalizados)



O Índice de Confiança Empresarial (ICE) consolida os índices de confiança dos quatro setores cobertos pelas Sondagens Empresariais produzidas pela FGV IBRE: Indústria, Serviços, Comércio e Construção.

Em novembro, somente a confiança da Indústria subiu entre os quatro grandes setores, com alta de 1,9 ponto, para 92,7 pontos. A confiança do Comércio obteve o pior resultado, recuando 2,7 pontos, para 86,5 pontos, com piora tanto nas expectativas quanto na percepção sobre a situação atual das empresas. Em seguida, Serviços observou queda de 0,9 ponto, passando para 94,4 pontos, apesar de uma ligeira melhora nas expectativas, e a confiança da Construção andou de lado, recuando 0,1 ponto, para 96,2 pontos.

## Índices de Confiança Setoriais e do Consumidor – nível e evolução recente (Novembro de 2023)

	IC	Varição no mês (em pontos)	Varição MM3 (em pontos)	ISA	Varição no mês (em pontos)	Varição MM3 (em pontos)	IE	Varição no mês (em pontos)	Varição MM3 (em pontos)
Indústria	92,7	1,9	0,4	93,3	2,4	1,6	92,1	1,3	-0,7
Serviços	94,4	-0,9	-1,0	97,1	-2,2	-0,5	92,0	0,6	-1,4
Comércio	86,5	-2,7	-2,4	89,4	-2,8	-1,8	84,0	-2,7	-3,0
Construção	96,2	-0,1	0,1	94,6	0,0	0,0	98,1	-0,1	0,2
<b>Empresarial</b>	<b>91,8</b>	<b>-1,1</b>	<b>-0,8</b>	<b>95,5</b>	<b>0,7</b>	<b>0,6</b>	<b>88,2</b>	<b>-1,4</b>	<b>-2,3</b>
Consumidor	93,0	-0,2	-1,3	82,1	-0,4	0,2	100,8	-0,1	-2,3

\*Diferença entre a média móvel trimestral (MM3) até o mês atual e a MM3 até o mês anterior.

### Difusão da Confiança

Em novembro, a confiança empresarial subiu em 47% dos 49 segmentos integrantes do ICE, uma disseminação superior à de 35% observada no mês anterior.

#### Disseminação de alta da Confiança no mês

(número de segmentos com a confiança em alta na margem, com ajuste sazonal)

	Alta	Estável	Queda	Total	Proporção em alta em novembro	Proporção em alta no mês anterior
Indústria	11	0	8	19	58%	47%
Serviços	5	0	8	13	38%	31%
Comércio	2	0	4	6	33%	17%
Construção	5	0	6	11	45%	27%
<b>ICE</b>	<b>23</b>	<b>0</b>	<b>26</b>	<b>49</b>	<b>47%</b>	<b>35%</b>

Para a edição de novembro de 2023, foram coletadas informações de 3835 empresas entre 01 e 27 de novembro. A próxima divulgação do ICE ocorrerá em 02 de janeiro de 2024.

# Índice de Confiança Empresarial



Novembro de 2023

Período	Índice de Confiança	Índice da Situação Atual (Em pontos)	Índice de Expectativas	Índice de Confiança	Índice da Situação Atual (Em pontos)	Índice de Expectativas
	Dessazonalizados – Padronizados*			Originais – Padronizados*		
jun/22	98,8	100,0	99,7	96,8	97,3	96,5
jul/22	98,5	100,3	97,6	97,3	97,8	97,4
ago/22	100,7	101,3	99,1	100,2	99,5	100,9
set/22	101,5	102,0	100,1	101,4	100,3	102,4
out/22	98,2	99,3	95,9	98,0	98,3	97,8
nov/22	91,5	95,2	87,9	91,8	95,6	88,6
dez/22	90,7	95,2	87,9	90,5	97,3	84,3
jan/23	88,6	90,9	86,0	90,1	93,7	87,5
fev/23	89,2	89,9	87,9	91,0	93,2	89,5
mar/23	91,4	90,9	93,0	93,0	92,6	94,1
abr/23	91,1	92,2	91,4	92,3	93,3	92,2
mai/23	91,5	91,1	93,4	90,9	90,5	92,1
jun/23	94,5	95,1	96,2	92,5	92,5	93,1
jul/23	94,0	94,0	94,6	92,8	91,7	94,6
ago/23	94,8	93,6	95,2	94,4	92,0	97,2
set/23	94,1	94,5	93,1	94,1	93,0	95,7
out/23	92,9	94,8	89,6	92,7	93,9	91,8
<b>nov/23</b>	<b>91,8</b>	<b>95,5</b>	<b>88,2</b>	<b>92,1</b>	<b>95,9</b>	<b>88,9</b>

## SÉRIE DESSAZONALIZADA

Diferença sobre o mês anterior (em pontos)

Período	Índice de Confiança	Índice da Situação Atual	Índice de Expectativas
jun/23	3,0	4,0	2,8
jul/23	-0,5	-1,1	-1,6
ago/23	0,8	-0,4	0,6
set/23	-0,7	0,9	-2,1
out/23	-1,2	0,3	-3,5
<b>nov/23</b>	<b>-1,1</b>	<b>0,7</b>	<b>-1,4</b>

## SÉRIE ORIGINAL

Diferença sobre o mesmo período do ano anterior (em pontos)

Período	Índice de Confiança	Índice da Situação Atual	Índice de Expectativas
jun/23	-4,3	-4,8	-3,4
jul/23	-4,5	-6,1	-2,8
ago/23	-5,8	-7,5	-3,7
set/23	-7,3	-7,3	-6,7
out/23	-5,3	-4,4	-6,0
<b>nov/23</b>	<b>0,3</b>	<b>0,3</b>	<b>0,3</b>

Todos os dados contidos neste relatório são ajustados por sazonalidade, exceto quando expressamente indicado. Informações mais detalhadas sobre o Índice de Confiança Empresarial estão disponíveis no site [www.fgv.br/ibre](http://www.fgv.br/ibre).

CONFIANÇA EMPRESARIAL | Publicação mensal da FGV IBRE – Instituto Brasileiro de Economia  
 Diretor do IBRE: Luiz Guilherme Schymura de Oliveira | Vice-Diretor: Vagner Laerte Ardeo  
 Superintendente de Estatísticas Públicas: Aloisio Campelo Jr.  
 Coordenador da Sondagem: Viviane Seda Bittencourt.  
 Responsável por análise e divulgação: Aloisio Campelo Jr.  
 Equipe Técnica: Carlos André Alzemand.  
 Atendimento à imprensa: Insight Comunicação (21) 2509-5399 / [assessoria.fgv@insightnet.com.br](mailto:assessoria.fgv@insightnet.com.br)  
 Central de Atendimento do IBRE: (21) 3799-6799 / [ibre@fgv.br](mailto:ibre@fgv.br) / [portalibre.fgv.br](http://portalibre.fgv.br)