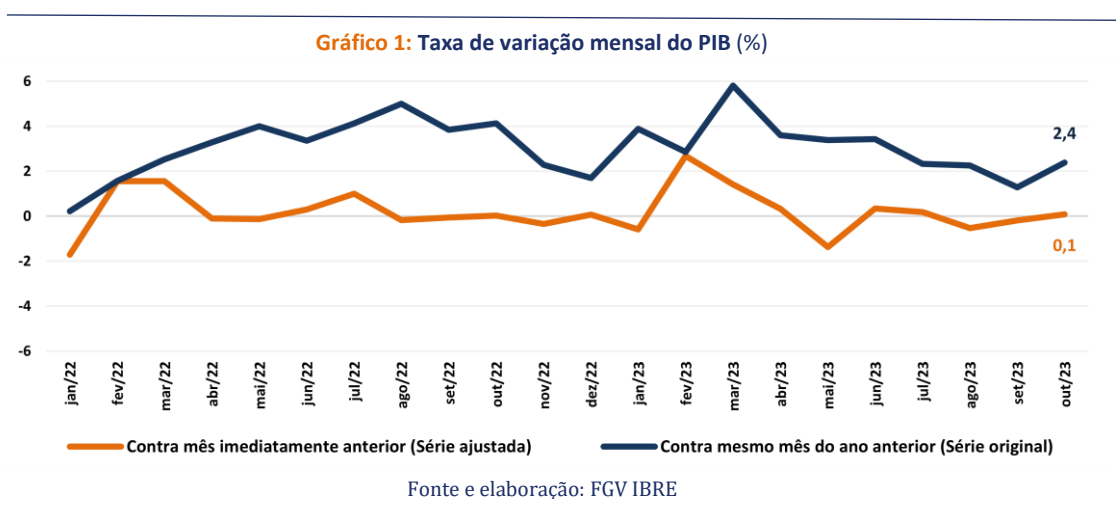


Monitor do PIB - FGV

Monitor do PIB-FGV Indicador mensal de outubro de 2023

Número 97 | 19.dezembro.2023

O Monitor do PIB-FGV, considerando-se dados com ajuste sazonal, aponta crescimento de 0,1% na atividade econômica em outubro em comparação a setembro. Na comparação interanual a economia cresceu 2,4% em outubro e 2,0% no trimestre móvel findo em outubro. No acumulado em 12 meses até outubro, o crescimento registrado na economia foi de 2,9%.



“Após dois meses consecutivos de retração, a atividade econômica apresentou variação positiva de 0,1% em outubro, em comparação a setembro. Isto se deve as contribuições positivas da indústria e dos serviços. Pela ótica da demanda, destaca-se a retração de 0,5% no consumo das famílias após quatro meses consecutivos de alta, tendo havido retração em todas as categorias de consumo analisadas. É possível que esse resultado seja pontual, mas chama atenção dado o peso do consumo no PIB e a influência positiva que tem representado em 2023 para o desempenho da economia.”, segundo Juliana Trece, coordenadora da pesquisa.

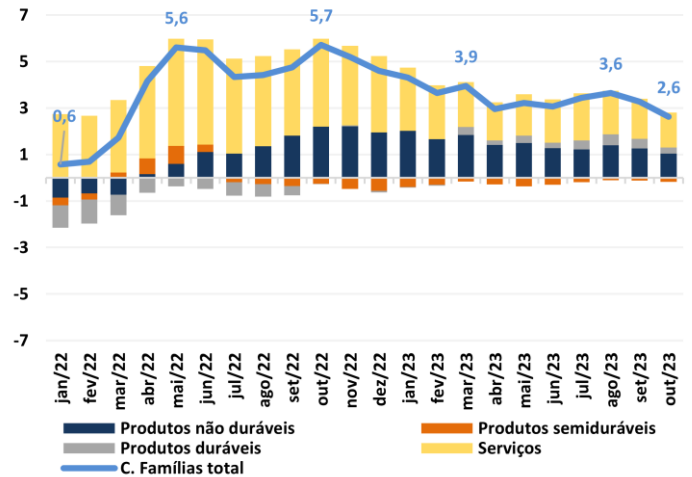
ANÁLISE DESAGREGADA DOS COMPONENTES DA DEMANDA

A análise gráfica desagregada dos componentes da demanda foi realizada na série trimestral interanual por apresentar menor volatilidade do que as taxas mensais e aquelas ajustadas sazonalmente, permitindo melhor compreensão da trajetória de seus componentes.

Consumo das famílias

O consumo das famílias cresceu 2,6% no trimestre móvel findo em outubro. Após os expressivos crescimentos registrados em 2022, o consumo das famílias apresentou estabilidade do crescimento em torno de 3,5% ao trimestre em 2023. Contudo, o resultado do trimestre móvel findo em outubro mostra desaceleração do ritmo de crescimento com redução da contribuição de todas as categorias de consumo. Ainda assim, observa-se que, à exceção do consumo de produtos semiduráveis, todas as demais categorias de consumo cresceram.

Gráfico 2: Taxa de variação do Consumo das Famílias e contribuição por componentes (taxa trimestral móvel com relação ao mesmo período dos anos anteriores, % e p.p.)

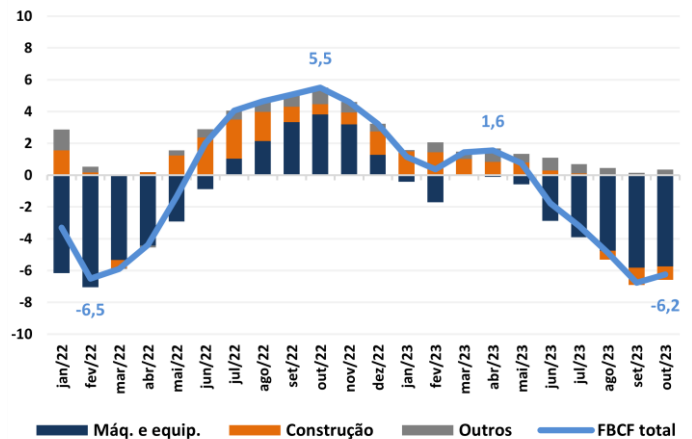


Fonte e elaboração: FGV IBRE

Formação bruta de capital fixo (FBCF)

A FBCF retraiu 6,2% no trimestre móvel findo em outubro. Este recuo é explicado pelas retrações nos segmentos de máquinas e equipamentos e construção. Contudo, a contribuição negativa da construção foi de apenas -0,8 p.p., quando comparado aos -5,7 p.p. de máquinas e equipamentos. Conforme comentado em edições anteriores do Monitor do PIB, o mal desempenho de máquinas e equipamentos é disseminado, com a contribuição negativa mais relevante sendo a do segmento de caminhões, ônibus e relacionados.

Gráfico 3: Taxa de variação da FBCF e contribuição por componentes (taxa trimestral móvel com relação ao mesmo período dos anos anteriores, % e p.p.)

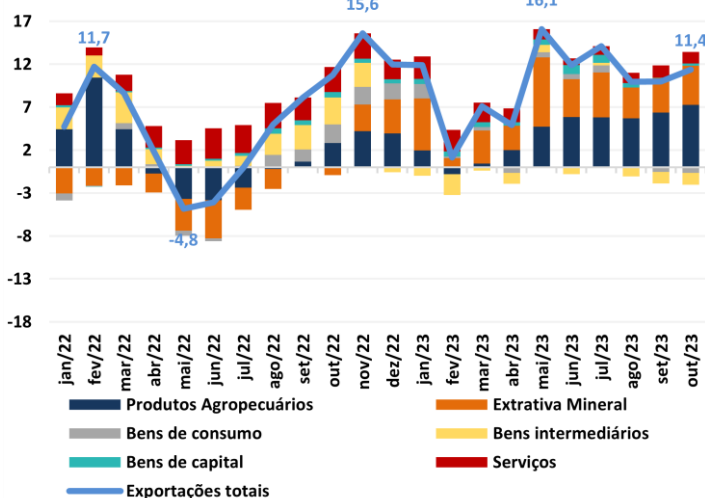


Fonte e elaboração: FGV IBRE.

Exportação

A exportação de bens e serviços cresceu 11,4% no trimestre móvel findo em outubro. Novamente, como tem sido observado ao longo de 2023, e já foi comentado em edições anteriores do Monitor do PIB, as exportações de produtos agropecuários e da extrativa mineral explicam o forte desempenho das exportações. Destaca-se que a contribuição da agropecuária tem aumentado ao longo do ano, saindo de 4,7 p.p. no trimestre móvel findo em maio para 7,3 p.p. no trimestre móvel findo em outubro.

Gráfico 4: Taxa de variação das Exportações e contribuição por componentes (taxa trimestral móvel com relação ao mesmo período dos anos anteriores, % e p.p.)

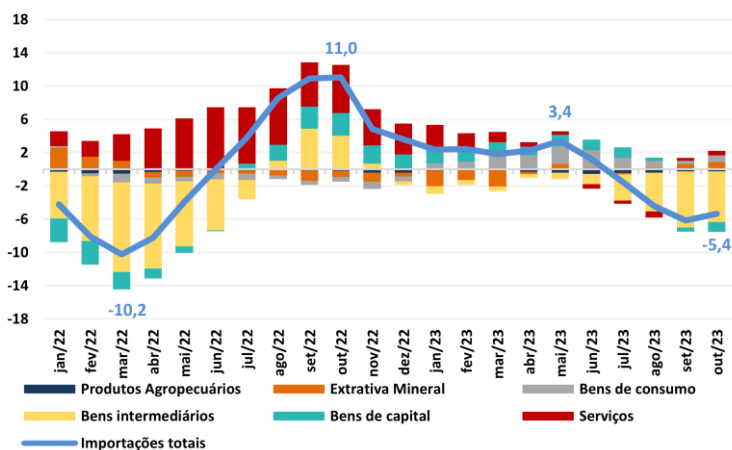


Fonte e elaboração: FGV IBRE.

Importação

O total das importações retraiu 5,4 no trimestre móvel findo em outubro. O forte desempenho negativo de bens intermediários, desde meados do ano, é o principal responsável por esta forte retração das importações.

Gráfico 5: Taxa de variação das Importações e contribuição por componentes (taxa trimestral móvel com relação ao mesmo período dos anos anteriores, % e p.p.)



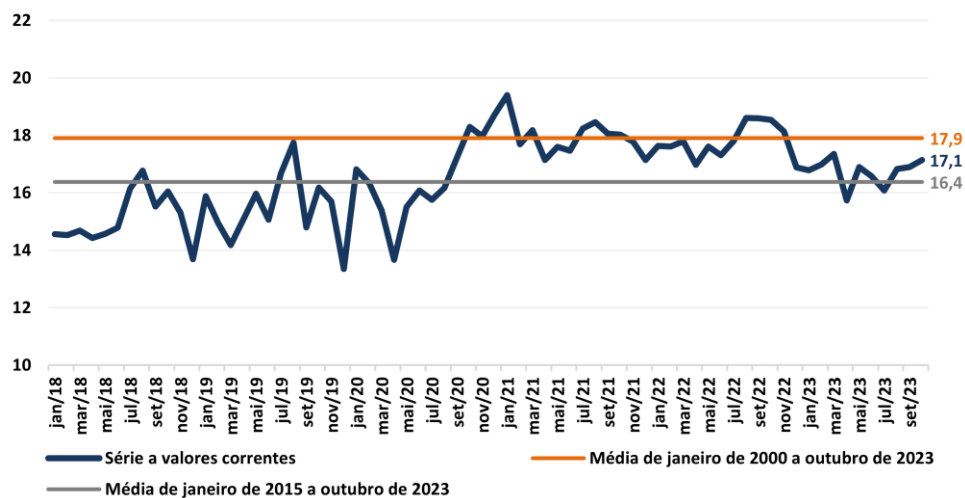
Fonte e elaboração: FGV IBRE.

PIB-FGV EM VALORES

Em termos monetários, estima-se que o acumulado do PIB até outubro em valores correntes, tenha sido de 8 trilhões 949 bilhões e 684 milhões de Reais.

TAXA DE INVESTIMENTO

Gráfico 6: Taxa de investimento (FBCF/PIB, mensal, %)



Fonte e elaboração: FGV IBRE

O Gráfico 6 destaca em duas linhas as médias das taxas de investimento: a laranja (em cima) mostra a média das taxas de investimento mensais desde janeiro de 2000 (17,9%); a cinza (em baixo), a média das taxas de investimento mensais desde janeiro de 2015 (16,4%). Observa-se que a taxa de investimento em outubro foi de 17,1%; pouco acima da média histórica desde 2015, mas abaixo da média histórica desde 2000.

APÊNDICE – NOTA EXPLICATIVA DO MONITOR DO PIB-FGV

O Monitor do PIB-FGV estima mensalmente o PIB brasileiro em volume e em valor. O objetivo de sua criação foi prover a sociedade de um indicador mensal do PIB, tendo como base a mesma metodologia das Contas Nacionais do IBGE. Sua série inicia-se em 2000 e incorpora todas as informações disponíveis das Contas Nacionais (Tabelas de Recursos e Usos, até 2021, último ano de divulgação) bem como as informações das Contas Nacionais Trimestrais, até o último trimestre divulgado (terceiro trimestre de 2023). Para realizar esses cálculos são usadas cerca de 500 informações de volume e de preço, conjugadas com a última Tabela de Recursos e Usos disponível no nível de 52 atividades e 109 produtos.

O indicador é ajustado as Contas Nacionais Trimestrais sempre que há mudanças metodológicas e a cada trimestre divulgado. Ou seja, nos trimestres calendários, as médias trimestrais dos índices de volume do Monitor do PIB-FGV serão iguais aos indicadores trimestrais, sem ajuste sazonal, das Contas Nacionais Trimestrais. Nos trimestres calendário, são utilizados os mesmos modelos do IBGE para calcular todas as séries desagregadas com ajuste sazonal, tanto pela ótica da oferta, como da demanda. Para o ajuste sazonal mensal é utilizado o modelo mensal do IBC-Br, do Banco Central; para os trimestres móveis utiliza-se uma média desses ajustes mensais.

Assim, as estimativas do Monitor do PIB-FGV antecedem os resultados das Contas Nacionais Trimestrais nos meses em que este é divulgado. E, nos meses em que não há divulgação, o Monitor representa uma excelente antecipação para as tendências do PIB e seus componentes.

O Monitor do PIB-FGV compõe-se de um relatório descrevendo os principais resultados com ilustrações gráficas e de uma tabela Excel com informações de volume, em valores correntes, e a preços de 1995 das 12 atividades econômicas que agrupadas formam os 3 setores de atividade (agropecuária, indústria e serviços). Apresenta, ainda, o Valor Adicionado a preços básicos, os impostos sobre os produtos e o PIB e também os componentes do PIB pela ótica da demanda. Outro ponto a ser destacado é que o Monitor torna disponíveis desagregações que não são divulgadas pelo IBGE, mas que são relevantes para um melhor entendimento da absorção doméstica e da demanda externa. As desagregações disponibilizadas pelo Monitor são:

Consumo das Famílias: bens de consumo duráveis, semiduráveis, não duráveis e serviços. Adicionalmente eles são classificados em nacionais e importados;

Formação Bruta de Capital Fixo: em máquinas e equipamentos, construção e outros. Para máquinas e equipamentos e outros, há a desagregação entre nacionais e importados;

Exportações e Importações: em produtos agropecuários, produtos da extrativa mineral, produtos industrializados de consumo (duráveis, semiduráveis e não duráveis), produtos industrializados de uso intermediário, bens de capitais e serviços.

São divulgadas as séries de base móvel, séries encadeadas, séries encadeadas dessazonalizadas, as taxas mensais, trimestrais e anuais comparadas a igual período do ano anterior e as taxas mensais e trimestrais comparadas a período imediatamente anterior, e os valores nominais correntes e a preços de 1995. Uma metodologia detalhada está disponível no link: <https://portalibre.fgv.br/publicacoes/estudos-e-pesquisas/metodologias/metodologia-do-monitor-da-atividade-economica.html>