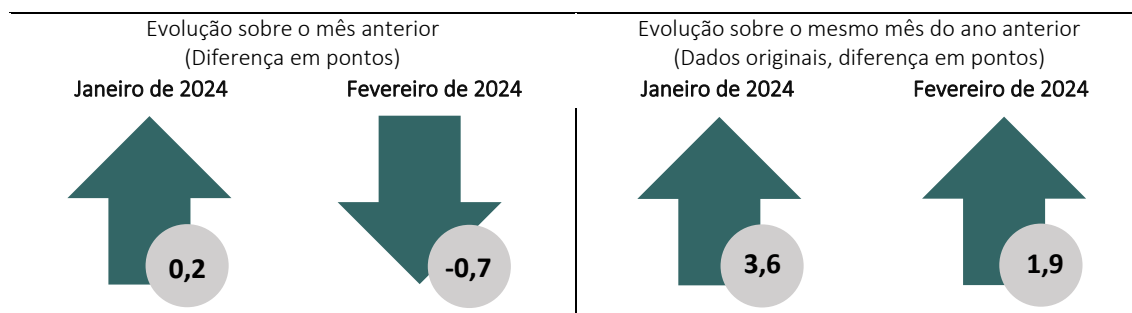


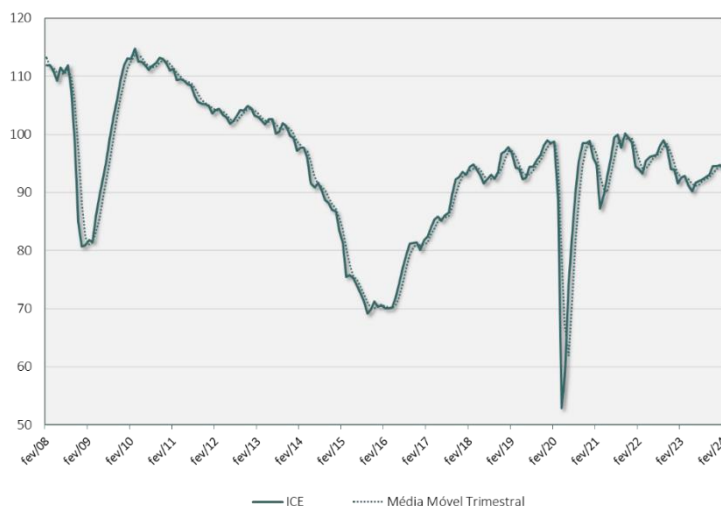
## Confiança Empresarial recua após meses em alta

O Índice de Confiança Empresarial (ICE) do FGV IBRE recuou 0,7 ponto em fevereiro, para 94,0 pontos. Esta foi a primeira queda em nove meses. No período entre junho de 2023 e janeiro de 2024, o índice havia acumulado altas de 4,5 pontos.



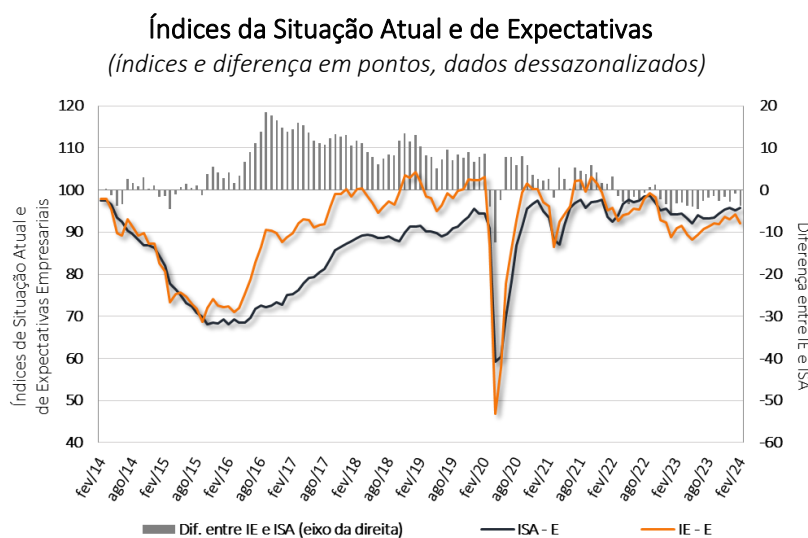
“Os índices de Situação Atual e de Expectativas Empresariais do FGV IBRE sinalizam que os segmentos mais cíclicos da economia brasileira sustentam em fevereiro a tendência de aceleração iniciada no último trimestre do ano passado, mas que esta tendência pode perder força nos próximos meses. A revisão para baixo está associada principalmente às previsões menos otimistas para a evolução da demanda nos próximos três meses, especialmente nos setores do Comércio e de Serviços. Enquanto isso, as expectativas permaneceram estáveis na Indústria e melhoraram na Construção, demonstrando resiliência e otimismo deste setor em relação a 2024”, avalia Aloisio Campelo Jr., Superintendente de Estatísticas do FGV IBRE.

**Índice de Confiança Empresarial**  
(Dados de fev/08 a fev/24, dessazonalizados)



Em fevereiro, o Índice de Expectativas Empresariais (IE-E) caiu 2,2 pontos, para 92,1 pontos, um resultado que pode ser atribuído a uma piora das perspectivas para a demanda nos três meses seguintes. O indicador que mede a evolução desta variável recuou 3,5 pontos, para 90,3 pontos, com ajustes significativos nos segmentos do Comércio e dos Serviços. No sentido oposto, houve uma alta de 1,2 ponto no indicador que mede o ímpeto de contratações, que alcançou 97,9 pontos, puxado pelo bom resultado da Indústria. Já o indicador que mede o otimismo com o ambiente de negócios seis meses à frente recuou 0,9 ponto, para 94,1 pontos, mantendo-se na faixa entre 94 e 95 pontos pelo terceiro mês seguido.

O Índice da Situação Atual Empresarial (ISA-E) avançou 0,7 ponto no mês, para 95,8 pontos, com leve alta tanto no componente *Demanda atual* quanto no de *Situação atual dos negócios*.



O Índice de Confiança Empresarial (ICE) consolida os índices de confiança dos quatro setores cobertos pelas Sondagens Empresariais produzidas pela FGV IBRE: Indústria, Serviços, Comércio e Construção.

A confiança da *Indústria* acomodou em fevereiro após quatro meses em alta, período em que houve melhora nas avaliações sobre a demanda e normalização dos estoques. A confiança em *Serviços* e no *Comércio* recuou em 1,5 e 1,0 ponto, respectivamente, para 94,2 e 89,5 pontos. No sentido oposto, o Índice de Confiança da *Construção* avançou 1,8 ponto, para 97,6 pontos, voltando a ser o mais alto entre os índices dos quatro grandes setores pesquisados, condição que perdurou durante todo o segundo semestre de 2023 e havia sido interrompida mês passado, quando a *Indústria* havia registrado o maior nível de confiança.

## Índices de Confiança Setoriais e do Consumidor – nível e evolução recente (Fevereiro de 2024)

	IC	Varição no mês (em pontos)	Varição MM3 (em pontos)	ISA	Varição no mês (em pontos)	Varição MM3 (em pontos)	IE	Varição no mês (em pontos)	Varição MM3 (em pontos)
Indústria	97,4	0,0	1,4	98,0	0,2	1,4	96,8	-0,2	1,4
Serviços	94,2	-1,5	-0,2	96,4	0,0	-0,4	92,1	-2,9	0,0
Comércio	89,5	-1,0	0,4	93,3	3,4	0,3	86,3	-5,3	0,4
Construção	97,6	1,8	0,5	95,5	0,8	0,3	99,7	2,5	0,6
<b>Empresarial</b>	<b>94,0</b>	<b>-0,7</b>	<b>-0,2</b>	<b>95,8</b>	<b>0,7</b>	<b>0,2</b>	<b>92,1</b>	<b>-2,2</b>	<b>-0,5</b>
Consumidor	89,7	-1,1	-0,9	78,6	1,0	-1,2	97,9	-2,3	-0,6

\*Diferença entre a média móvel trimestral (MM3) até o mês atual e a MM3 até o mês anterior.

### Difusão da Confiança

Em fevereiro, a confiança empresarial subiu em 51% dos 49 segmentos integrantes do ICE, uma disseminação inferior à observada no mês anterior. Houve um notável aumento da difusão de alta no setor de Construção e uma queda no de Serviços.

#### Disseminação de alta da Confiança no mês

(número de segmentos com a confiança em alta na margem, com ajuste sazonal)

	Alta	Estável	Queda	Total	Proporção em alta em fevereiro	Proporção em alta no mês anterior
Indústria	9	0	10	19	47%	74%
Serviços	3	0	10	13	23%	77%
Comércio	4	0	2	6	67%	33%
Construção	9	1	1	11	82%	36%
<b>ICE</b>	<b>25</b>	<b>1</b>	<b>23</b>	<b>49</b>	<b>51%</b>	<b>61%</b>

Para a edição de fevereiro de 2024, foram coletadas informações de 3696 empresas entre 01 e 23 de fevereiro. A próxima divulgação do ICE ocorrerá em 02 de abril de 2024.

# Índice de Confiança Empresarial



Fevereiro de 2024

Período	Índice de Confiança	Índice da Situação Atual (Em pontos)	Índice de Expectativas	Índice de Confiança	Índice da Situação Atual (Em pontos)	Índice de Expectativas
	Dessazonalizados – Padronizados*			Originais – Padronizados*		
set/22	99,0	98,7	99,3	101,1	100,0	102,3
out/22	97,7	97,0	98,3	97,7	98,5	96,9
nov/22	94,0	95,1	92,9	91,5	95,6	87,3
dez/22	93,9	95,6	92,3	90,7	97,1	83,9
jan/23	91,6	94,3	88,9	90,3	93,4	87,3
fev/23	92,6	94,2	91,0	91,7	93,6	90,1
mar/23	92,9	94,4	91,5	93,2	93,3	93,6
abr/23	91,3	93,2	89,4	92,3	93,6	91,4
mai/23	90,2	92,1	88,2	90,4	90,6	90,9
jun/23	91,7	94,0	89,4	92,5	93,2	92,3
jul/23	92,0	93,3	90,7	93,1	92,8	94,0
ago/23	92,3	93,3	91,4	94,0	92,8	95,8
set/23	92,7	93,5	92,0	94,5	94,5	94,9
out/23	93,1	94,4	91,9	92,8	95,1	90,6
nov/23	94,5	95,4	93,7	92,3	96,5	88,0
dez/23	94,5	95,8	93,1	91,9	98,1	85,1
jan/24	94,7	95,1	94,3	93,9	95,0	93,1
<b>fev/24</b>	<b>94,0</b>	<b>95,8</b>	<b>92,1</b>	<b>93,6</b>	<b>95,6</b>	<b>91,7</b>

## SÉRIE DESSAZONALIZADA

Diferença sobre o mês anterior (em pontos)

Período	Índice de Confiança	Índice da Situação Atual	Índice de Expectativas
set/23	0,4	0,2	0,6
out/23	0,4	0,9	-0,1
nov/23	1,4	1,0	1,8
dez/23	0,0	0,4	-0,6
jan/24	0,2	-0,7	1,2
<b>fev/24</b>	<b>-0,7</b>	<b>0,7</b>	<b>-2,2</b>

## SÉRIE ORIGINAL

Diferença sobre o mesmo período do ano anterior (em pontos)

Período	Índice de Confiança	Índice da Situação Atual	Índice de Expectativas
set/23	-6,6	-5,5	-7,4
out/23	-4,9	-3,4	-6,3
nov/23	0,8	0,9	0,7
dez/23	1,2	1,0	1,2
jan/24	3,6	1,6	5,8
<b>fev/24</b>	<b>1,9</b>	<b>2,0</b>	<b>1,6</b>

Todos os dados contidos neste relatório são ajustados por sazonalidade, exceto quando expressamente indicado. Informações mais detalhadas sobre o Índice de Confiança Empresarial estão disponíveis no site [www.fgv.br/ibre](http://www.fgv.br/ibre).

CONFIANÇA EMPRESARIAL | Publicação mensal da FGV IBRE – Instituto Brasileiro de Economia  
 Diretor do IBRE: Luiz Guilherme Schymura de Oliveira | Vice-Diretor: Vagner Laerte Ardeo.  
 Superintendente de Estatísticas Públicas: Aloisio Campelo Jr.  
 Coordenador da Sondagem: Viviane Seda Bittencourt.  
 Responsável por análise e divulgação: Aloisio Campelo Jr.  
 Equipe Técnica: Carlos André Alzemand F. Vieira.  
 Atendimento à imprensa: Insight Comunicação (21) 2509-5399 / [assessoria.fgv@insightnet.com.br](mailto:assessoria.fgv@insightnet.com.br)  
 Central de Atendimento do IBRE: (21) 3799-6799 / [ibre@fgv.br](mailto:ibre@fgv.br) / [portalibre.fgv.br](http://portalibre.fgv.br)