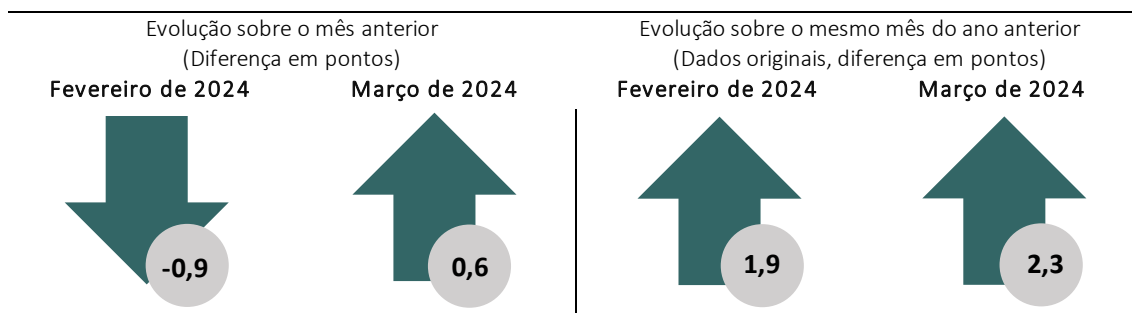


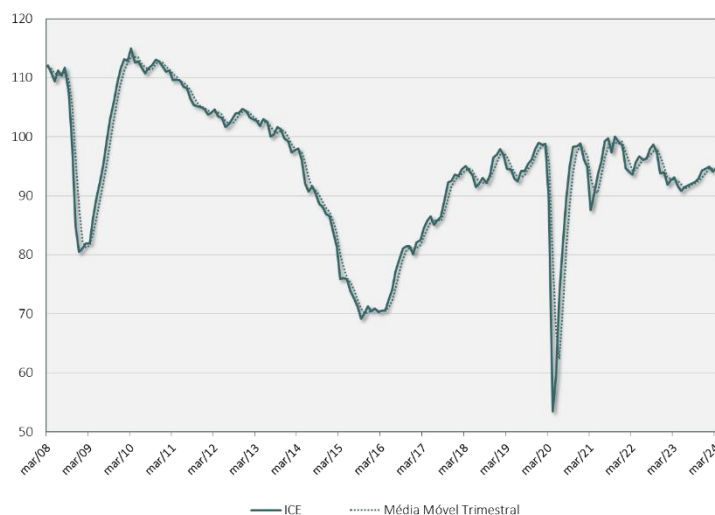
Confiança Empresarial volta a subir em março

O **Índice de Confiança Empresarial (ICE)** do FGV IBRE avançou 0,6 ponto em março, para 94,7 pontos. Após a queda de fevereiro que interrompeu uma sequência de 8 meses em alta, o índice volta a subir. Em médias móveis trimestrais, o ICE permaneceu estável.



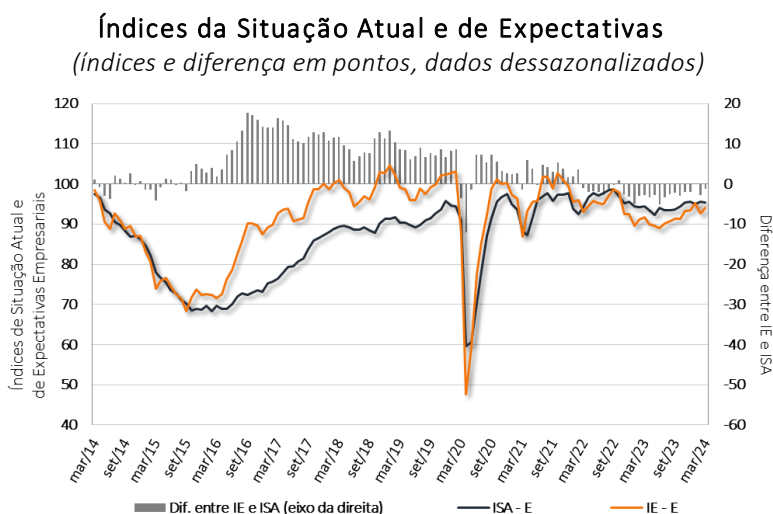
“A confiança empresarial encerra o primeiro trimestre de 2024 em alta. O resultado positivo do mês foi totalmente influenciado pela melhora das expectativas, e apenas compensaram parte da queda observada no mês passado. O destaque setorial dos primeiros três meses do ano, apesar da queda em março, continua sendo a indústria, enquanto o setor de serviços dá sinais de desaceleração. A evolução dos indicadores de expectativas e a continuidade do cenário macroeconômico mais favorável, permitem imaginar uma aproximação da confiança empresarial ao nível neutro de 100 pontos nos próximos meses”, avalia Rodolpho Tobler, economista do FGV IBRE.

Índice de Confiança Empresarial
(Dados de mar/08 a mar/24, dessazonalizados)



Em março, o Índice de Expectativas Empresariais (IE-E) avançou 1,4 ponto, para 94,1 pontos, resultado motivado principalmente pela melhora na percepção sobre a demanda prevista nos três meses seguintes, em especial na Indústria e Serviços. O indicador que mede esta percepção subiu 2,6 pontos, para 94,2 pontos, assim como o indicador que mede o otimismo com o ambiente de negócios seis meses à frente, que avançou 0,1 ponto, para 94,0 pontos. No sentido oposto, houve uma queda de 1,9 ponto no indicador que mede o ímpeto de contratações, ainda assim, este permanece em nível acima dos demais, em 95,5 pontos.

O Índice da Situação Atual Empresarial (ISA-E) recuou 0,2 ponto no mês, para 95,3 pontos, com leve queda tanto no componente *Demanda atual* quanto no de *Situação atual dos negócios*.



O Índice de Confiança Empresarial (ICE) consolida os índices de confiança dos quatro setores cobertos pelas Sondagens Empresariais produzidas pela FGV IBRE: Indústria, Serviços, Comércio e Construção.

O índice de confiança da *Indústria* segue em processo de acomodação após período de alta e recua 0,9 ponto em março, porém, há uma perspectiva mais positiva em relação a contratações e à demanda prevista. A confiança da *Construção* também piorou em março, com recuo de 1,0 ponto no índice, para 96,6. Em sentido oposto, *Serviços* e *Comércio* observaram altas de 1,6 e 0,9 ponto, respectivamente, em seus índices de confiança, em ambos os casos motivado pelo aumento do otimismo em relação ao futuro.

Índices de Confiança Setoriais e do Consumidor – nível e evolução recente (Março de 2024)

	IC	Varição no mês (em pontos)	Varição MM3 (em pontos)	ISA	Varição no mês (em pontos)	Varição MM3 (em pontos)	IE	Varição no mês (em pontos)	Varição MM3 (em pontos)
Indústria	96,5	-0,9	0,3	96,6	-1,4	0,6	96,4	-0,4	0,0
Serviços	95,8	1,6	0,6	95,9	-0,5	-1,1	96,0	3,9	2,5
Comércio	90,4	0,9	0,3	93,0	-0,3	0,6	88,3	2,0	0,1
Construção	96,6	-1,0	0,2	94,1	-1,4	0,1	99,4	-0,3	0,4
Empresarial	94,7	0,6	0,0	95,3	-0,2	-0,1	94,1	1,4	0,2
Consumidor	91,3	1,6	-0,6	80,7	2,1	0,2	99,1	1,2	-1,1

* Diferença entre a média móvel trimestral (MM3) até o mês atual e a MM3 até o mês anterior.

Difusão da Confiança

Em março, a confiança empresarial subiu em 51% dos 49 segmentos integrantes do ICE, uma disseminação idêntica à observada no mês anterior. Houve um notável aumento da difusão de alta no setor de Serviços e uma queda no de Construção.

Disseminação de alta da Confiança no mês

(número de segmentos com a confiança em alta na margem, com ajuste sazonal)

	Alta	Estável	Queda	Total	Proporção em alta em março	Proporção em alta no mês anterior
Indústria	8	0	11	19	42%	47%
Serviços	8	0	5	13	62%	23%
Comércio	6	0	0	6	100%	67%
Construção	3	1	7	11	27%	82%
ICE	25	1	23	49	51%	51%

Para a edição de março de 2024, foram coletadas informações de 3790 empresas entre 01 e 25 de março. A próxima divulgação do ICE ocorrerá em 01 de maio de 2024.

Índice de Confiança Empresarial



Março de 2024

Período	Índice de Confiança	Índice da Situação Atual (Em pontos)	Índice de Expectativas	Índice de Confiança	Índice da Situação Atual (Em pontos)	Índice de Expectativas
	Dessazonalizados – Padronizados*			Originais – Padronizados*		
out/22	97,4	97,0	97,8	97,7	98,5	96,9
nov/22	93,8	95,1	92,5	91,5	95,6	87,4
dez/22	94,0	95,6	92,4	90,8	97,1	84,1
jan/23	91,9	94,4	89,5	90,4	93,5	87,4
fev/23	92,7	94,2	91,2	91,8	93,7	90,2
mar/23	93,1	94,5	91,8	93,3	93,4	93,6
abr/23	91,7	93,4	90,0	92,4	93,6	91,5
mai/23	90,8	92,2	89,5	90,5	90,7	91,0
jun/23	91,5	94,1	89,0	92,6	93,2	92,3
jul/23	91,8	93,4	90,1	93,2	92,8	94,0
ago/23	92,1	93,4	90,8	94,1	92,9	95,8
set/23	92,4	93,6	91,3	94,6	94,6	95,0
out/23	92,9	94,4	91,4	92,9	95,2	90,7
nov/23	94,3	95,3	93,3	92,4	96,5	88,1
dez/23	94,6	95,6	93,5	91,9	98,1	85,3
jan/24	95,0	94,9	95,1	93,9	95,0	93,1
fev/24	94,1	95,5	92,7	93,7	95,7	91,8
mar/24	94,7	95,3	94,1	95,6	95,7	95,8

SÉRIE DESSAZONALIZADA

Diferença sobre o mês anterior (em pontos)

Período	Índice de Confiança	Índice da Situação Atual	Índice de Expectativas
out/23	0,5	0,8	0,1
nov/23	1,4	0,9	1,9
dez/23	0,3	0,3	0,2
jan/24	0,4	-0,7	1,6
fev/24	-0,9	0,6	-2,4
mar/24	0,6	-0,2	1,4

SÉRIE ORIGINAL

Diferença sobre o mesmo período do ano anterior (em pontos)

Período	Índice de Confiança	Índice da Situação Atual	Índice de Expectativas
out/23	-4,8	-3,3	-6,2
nov/23	0,9	0,9	0,7
dez/23	1,1	1,0	1,2
jan/24	3,5	1,5	5,7
fev/24	1,9	2,0	1,6
mar/24	2,3	2,3	2,2

Todos os dados contidos neste relatório são ajustados por sazonalidade, exceto quando expressamente indicado. Informações mais detalhadas sobre o Índice de Confiança Empresarial estão disponíveis no site www.fgv.br/ibre.

CONFIANÇA EMPRESARIAL | Publicação mensal da FGV IBRE – Instituto Brasileiro de Economia
 Diretor do IBRE: Luiz Guilherme Schymura de Oliveira | Vice-Diretor: Vagner Laerte Ardeo.
 Superintendente de Estatísticas Públicas: Aloisio Campelo Jr.
 Coordenador da Sondagem: Viviane Seda Bittencourt.
 Responsável por análise e divulgação: Aloisio Campelo Jr.
 Equipe Técnica: Carlos André Alzemand F. Vieira.
 Atendimento à imprensa: Insight Comunicação (21) 2509-5399 / assessoria.fgv@insightnet.com.br
 Central de Atendimento do IBRE: (21) 3799-6799 / ibre@fgv.br / portalibre.fgv.br