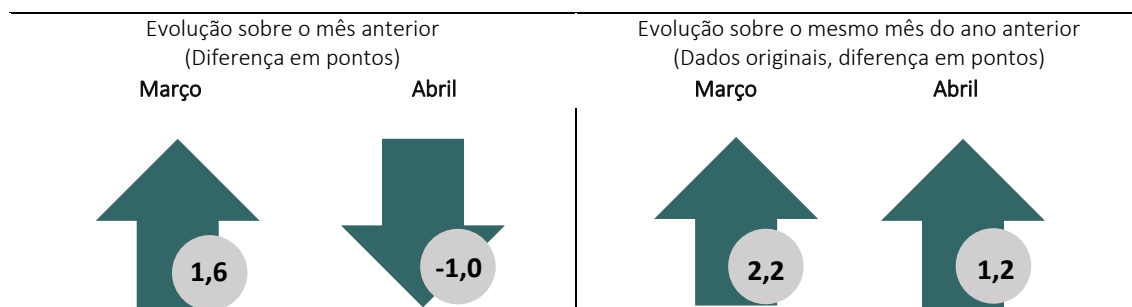
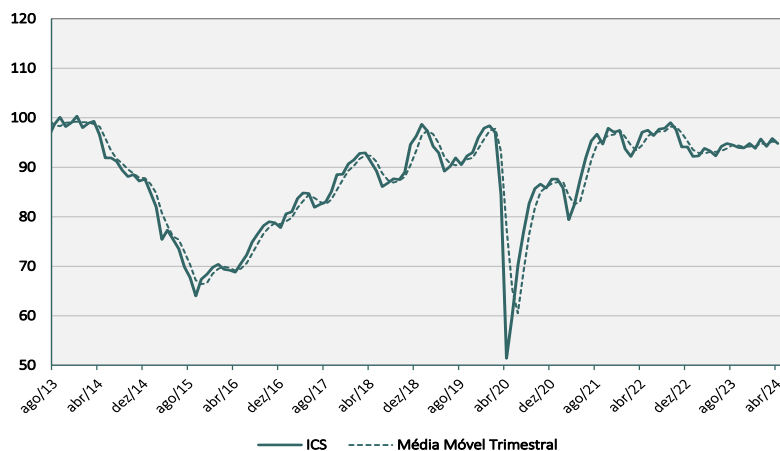


O **Índice de Confiança de Serviços (ICS)** do FGV IBRE caiu 1,0 ponto em abril, para 94,8 pontos, e não sustentou a alta observada no mês passado. Em médias móveis trimestrais, o índice variou -0,3 ponto.



“O segundo trimestre começa com piora da confiança de serviços. O resultado de abril mantém a percepção dos últimos meses de perda de fôlego do setor sobre a situação atual. Os resultados negativos em relação ao futuro ocorrem de forma heterogênea entre os segmentos e começam a dar sinais de que o setor de serviços não deve observar uma forte retomada nesse primeiro semestre. O cenário macroeconômico de manutenção da queda na taxa de juros, controle de inflação e melhores resultados no emprego e na renda, podem representar um caminho positivo para recuperação da confiança do setor que vem enfrentando dificuldades nesse início de ano. ”, avaliou Stéfano Pacini, economista do FGV IBRE.

Índice de Confiança de Serviços
(Dados de Ago/13 a Abr/24, dessazonalizados)



A queda do ICS, neste mês, resultou tanto da piora nas avaliações sobre o momento atual como nas expectativas nos próximos meses. O Índice de Expectativas (IE-S) caiu 1,6 ponto, para 94,4 pontos.

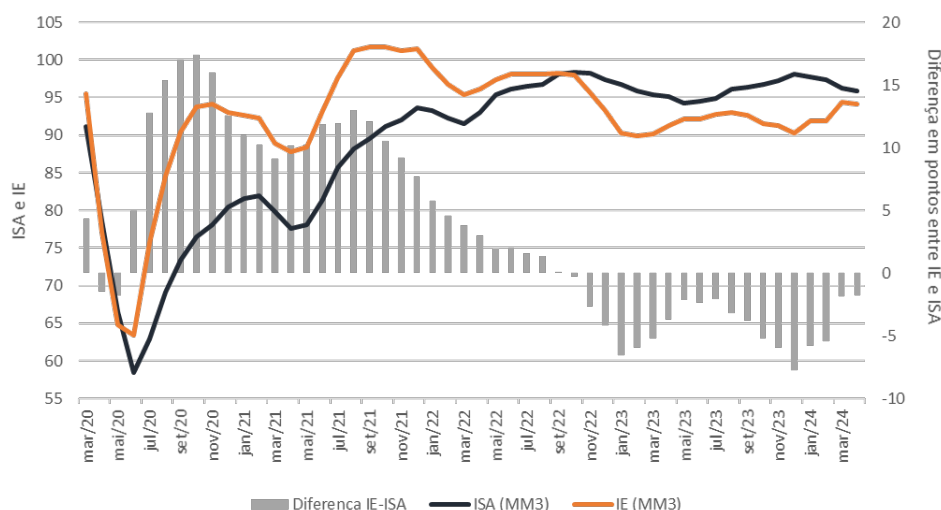
O Índice de Situação Atual (ISA-S) recuou 0,5 ponto, para 95,4 pontos, menor nível desde maio de 2023 (92,3 pontos). Este resultado foi influenciado tanto pelo indicador de *volume de demanda atual* que cedeu 0,6 ponto, para 95,4 pontos, quanto pelo indicador de *situação atual dos negócios* que retraiu 0,4 ponto, para 95,3 pontos.

Ambos os indicadores que compõem o IE-S caíram, sendo que o indicador de *tendência dos negócios nos próximos seis meses* teve o maior peso na queda, com recuo de 2,5 pontos, e atingiu 94,5 pontos, enquanto o indicador de *demand prevista nos próximos três meses* retraiu 0,4 ponto, para 94,5 pontos.

ISA-S e IE-S voltam a se aproximar

Durante todo o segundo semestre de 2023 o IE-S se distanciou do ISA-S, mas, desde janeiro os índices voltaram a se aproximar, na métrica de médias móveis trimestrais. Em abril a distância entre as curvas de situação atual e expectativas é a menor desde outubro de 2022. “Apesar da piora pontual das expectativas, a tendência dos últimos meses foi de reaproximação com a situação atual. Reflexo da perda de fôlego do setor, mas sem descartar uma melhora durante o ano.”, completou Pacini.

Indicadores que fazem parte da composição do Índice de Confiança de Serviços
(Dados dessazonalizados, em pontos, em médias trimestrais)



Fonte: FGV IBRE

A edição de abril de 2024 coletou informações de 1406 empresas entre os dias 1 e 25 deste mês. A próxima divulgação da Sondagem de Serviços ocorrerá em 29 de maio de 2024.

Período	Índice de Confiança	Índice da Situação Atual (Em pontos)	Índice de Expectativas	Índice de Confiança	Índice da Situação Atual (Em pontos)	Índice de Expectativas
	Dessazonalizados – Padronizados*			Originais – Padronizados*		
abr/23	93,3	95,2	91,6	93,7	95,7	92,1
mai/23	92,3	92,3	92,3	91,6	91,4	92,2
jun/23	94,2	96,0	92,6	93,3	95,1	91,9
jul/23	94,8	96,3	93,4	95,3	96,0	94,7
ago/23	94,5	96,2	92,9	95,6	95,7	95,7
set/23	94,0	96,6	91,5	95,6	96,9	94,5
out/23	93,9	97,6	90,3	94,1	98,1	90,4
nov/23	94,8	97,6	92,1	93,6	98,0	89,6
dez/23	93,8	99,1	88,6	92,2	100,6	84,2
jan/24	95,7	96,4	95,0	96,7	97,2	96,5
fev/24	94,2	96,4	92,1	94,6	96,1	93,5
mar/24	95,8	95,9	96,0	95,9	95,8	96,1
abr/24	94,8	95,4	94,4	94,9	95,4	94,9

*Média de 100 pontos e desvio padrão de 10 pontos, tendo como referência o período entre julho de 2010 e junho de 2015.

SÉRIE DESSAZONALIZADA

Diferença sobre o mês anterior (em pontos)			
Período	Índice de Confiança	Índice de Situação Atual	Índice de Expectativas
nov/23	0,9	0,0	1,8
dez/23	-1,0	1,5	-3,5
jan/24	1,9	-2,7	6,4
fev/24	-1,5	0,0	-2,9
mar/24	1,6	-0,5	3,9
abr/24	-1,0	-0,5	-1,6

SÉRIE ORIGINAL

Diferença sobre o mesmo período do ano anterior (em pontos)			
Período	Índice de Confiança	Índice de Situação Atual	Índice de Expectativas
nov/23	0,7	0,2	1,2
dez/23	-0,1	2,6	-2,8
jan/24	3,6	0,2	6,9
fev/24	1,9	1,7	2,1
mar/24	2,2	0,9	3,4
abr/24	1,2	-0,3	2,8

Todos os dados contidos neste relatório são ajustados por sazonalidade, exceto quando expressamente indicado. Informações mais detalhadas sobre a Sondagem de Serviços estão disponíveis no site www.fgv.br/ibre.

SONDAGEM DE SERVIÇOS | Publicação mensal do FGV IBRE – Instituto Brasileiro de Economia
 Diretor do IBRE: Luiz Guilherme Schymura de Oliveira | Vice-Diretor: Vagner Laerte Ardeo
 Superintendente de Estatísticas Públicas: Aloisio Campelo Jr.
 Superintendente Adjunta de Ciclos Econômicos: Viviane Seda Bittencourt
 Responsável por análise e divulgação: Stéfano Pacini e Rodolpho Tobler
 Equipe Técnica: Iuri Viana e Malu de Oliveira Martins Gomes (estagiária)
 Atendimento à imprensa: Insight Comunicação (21) 2509-5399 / assessoria.fgv@insightnet.com.br
 Central de Atendimento do IBRE: ibre@fgv.br / portalibre.fgv.br