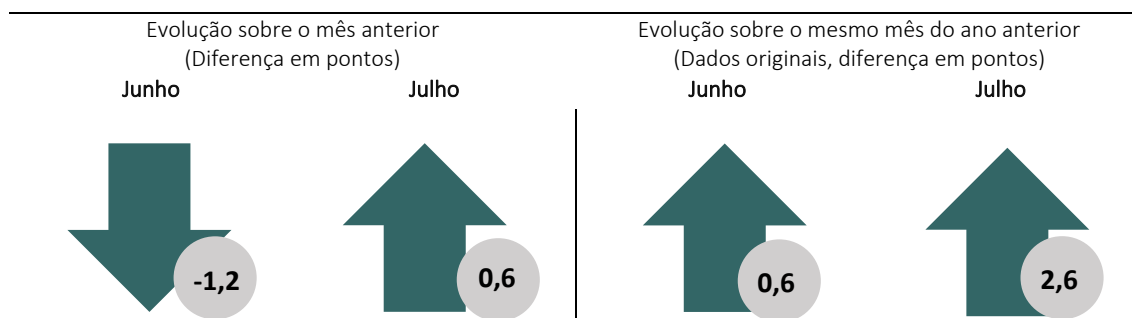
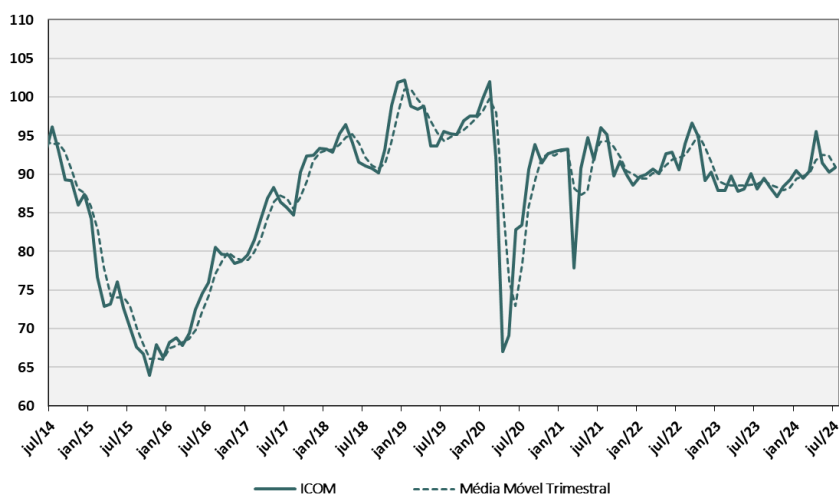


O **Índice de Confiança do Comércio (ICOM)** do FGV IBRE avançou 0,6 ponto em julho, para 90,9 pontos, após duas quedas consecutivas. Em médias móveis trimestrais, o índice recua novamente, agora em 1,5 ponto, para 90,9 pontos.



“A confiança do comércio apresenta um avanço discreto em julho, após duas quedas mais expressivas. A redução do pessimismo é observada principalmente nas expectativas para os próximos meses com forte alta do indicador sobre a tendência dos negócios apesar do pessimismo persistente sobre as vendas previstas. Esse contraponto sinaliza a incerteza dos empresários sobre a retomada do setor dados os níveis ainda elevados de endividamento e de taxas de juros, que dificultam a recuperação de atividades mais associadas ao mercado de crédito. Na situação atual, o indicador sobre o volume de demanda cai pelo terceiro mês consecutivo, mas há uma desaceleração, com avaliações negativas concentradas em apenas dois dos seis principais segmentos” avalia Geórgia Veloso, economista do FGV IBRE.

**Índice de Confiança do Comércio**  
(Dados de jul/14 a jul/24, dessazonalizados)

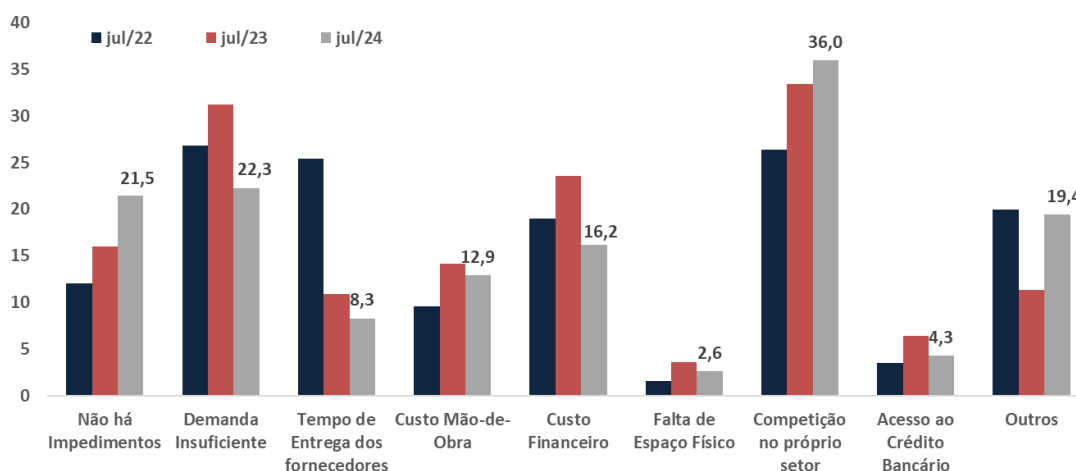


Em julho, a alta discreta da confiança foi disseminada em quatro dos seis principais segmentos do setor. O Índice de Expectativas (IE-COM) apresentou a maior influência positiva ao avançar 1,1 ponto, para 92,5 pontos, após queda no mês anterior. Os quesitos que compõem o IE-COM variaram de maneiras distintas no mês: o indicador que avalia as expectativas sobre a tendência dos negócios nos próximos seis meses avançou 4,5 pontos, para 96,1 pontos, maior nível desde setembro de 2022 (96,9 pontos) e o que mede as perspectivas de vendas nos próximos três meses caiu pelo terceiro mês consecutivo, agora em 2,3 pontos, para 89,2 pontos.

Igualmente no campo positivo, o Índice de Situação Atual (ISA-COM) avançou 0,2 ponto, para 89,9 pontos, com resultados também distintos nos indicadores que o compõem: as avaliações sobre a situação atual dos negócios variaram positivamente em 1,5 ponto, para 91,5 pontos e o indicador que avalia o volume de demanda atual caiu 1,0 ponto, para 88,5 pontos, menor nível desde outubro de 2023 (87,9 pontos).

### Fatores limitativos

Mensalmente as empresas informam sobre os fatores que estão limitando a melhoria dos negócios. Em julho, os três fatores mais mencionados foram competição, demanda insuficiente e custo financeiro. Porém, destaca-se que o percentual de empresas que relataram não haver impedimentos já supera o das que citaram o custo financeiro. Vem sendo observada a diminuição das queixas relacionadas à demanda insuficiente como obstáculo para a melhoria dos negócios, ao passo que a competição setorial tem ganhado destaque principalmente em segmentos do *Varejo Restrito*.



A edição de julho de 2024 coletou informações entre os dias 1 e 25 deste mês.  
A próxima divulgação da Sondagem do Comércio ocorrerá em 29 de agosto de 2024.

Período	Índice de Confiança	Índice de situação atual (em pontos)	Índice de expectativas	Índice de Confiança	Índice de situação atual (em pontos)	Índice de expectativas
	Dessazonalizadas – Padronizados*			Originais – Padronizados*		
jul/23	88,1	90,0	86,9	88,3	91,2	88,0
ago/23	89,5	89,8	90,0	94,1	93,0	96,5
set/23	88,3	89,1	88,2	93,0	92,2	95,5
out/23	87,1	89,5	85,5	92,0	92,6	93,0
nov/23	88,4	92,4	85,1	91,4	96,7	87,9
dez/23	89,3	91,4	87,9	89,1	98,9	81,7
jan/24	90,5	89,9	91,6	88,8	90,2	89,9
fev/24	89,5	93,3	86,3	89,6	92,0	89,4
mar/24	90,4	93,0	88,3	91,2	93,5	90,8
abr/24	95,5	98,5	92,9	90,8	94,1	89,4
mai/24	91,5	90,6	93,0	89,8	90,4	91,4
jun/24	90,3	89,7	91,4	89,9	91,2	90,8
<b>jul/24</b>	<b>90,9</b>	<b>89,9</b>	<b>92,5</b>	<b>90,9</b>	<b>90,7</b>	<b>93,1</b>

\*Média de 100 pontos e desvio padrão de 10 pontos, tendo como referência o período entre junho de 2010 e junho de 2015

### SÉRIE DESSAZONALIZADA

Diferença sobre o mês anterior (em pontos)			
Período	Índice de Confiança	Índice de Situação Atual	Índice de Expectativas
fev/24	-1,0	3,4	-5,3
mar/24	0,9	-0,3	2,0
abr/24	5,1	5,5	4,6
mai/24	-4,0	-7,9	0,1
jun/24	-1,2	-0,9	-1,6
<b>jul/24</b>	<b>0,6</b>	<b>0,2</b>	<b>1,1</b>

### SÉRIE ORIGINAL

Diferença sobre o mesmo período do ano anterior (em pontos)			
Período	Índice de Confiança	Índice de Situação Atual	Índice de Expectativas
fev/24	1,5	0,0	2,6
mar/24	2,8	3,8	1,0
abr/24	6,6	5,1	6,7
mai/24	4,0	2,0	5,3
jun/24	0,6	-0,3	1,3
<b>jul/24</b>	<b>2,6</b>	<b>-0,5</b>	<b>5,1</b>

Todos os dados contidos neste relatório são ajustados por sazonalidade, exceto quando expressamente indicado. Informações mais detalhadas sobre a Sondagem do Comércio estão disponíveis no site [www.fgv.br/ibre](http://www.fgv.br/ibre).

SONDAGEM DO COMÉRCIO | Publicação mensal do FGV IBRE – Instituto Brasileiro de Economia  
 Diretor do IBRE: Luiz Guilherme Schymura de Oliveira | Vice-Diretor: Vagner Laerte Ardeo  
 Superintendente de Estatísticas Públicas: Aloisio Campelo Jr.  
 Superintendente Adjunta de Ciclos Econômicos: Viviane Seda Bittencourt  
 Responsável por análise e divulgação: Geórgia Veloso C. da Silva  
 Equipe Técnica: Rodolpho Tobler e Hanna Carolin dos Santos Silva (estagiária)  
 Atendimento à imprensa: Insight Comunicação (21) 2509-5399 / [assessoria.fgv@insightnet.com.br](mailto:assessoria.fgv@insightnet.com.br)  
 Central de Atendimento do IBRE: [ibre@fgv.br](mailto:ibre@fgv.br) / [portalibre.fgv.br](http://portalibre.fgv.br)