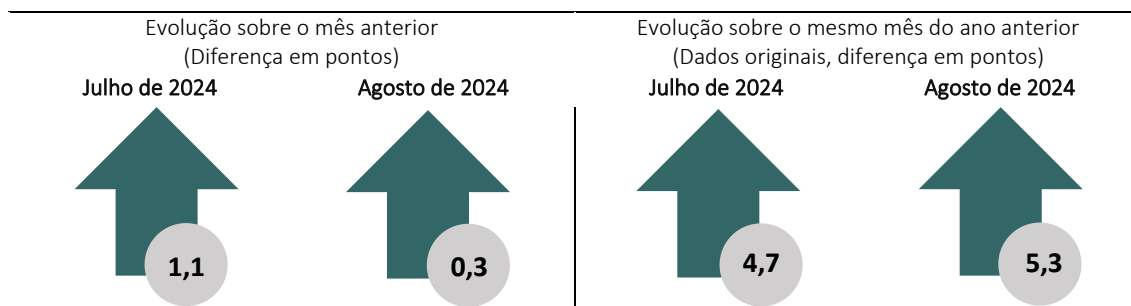


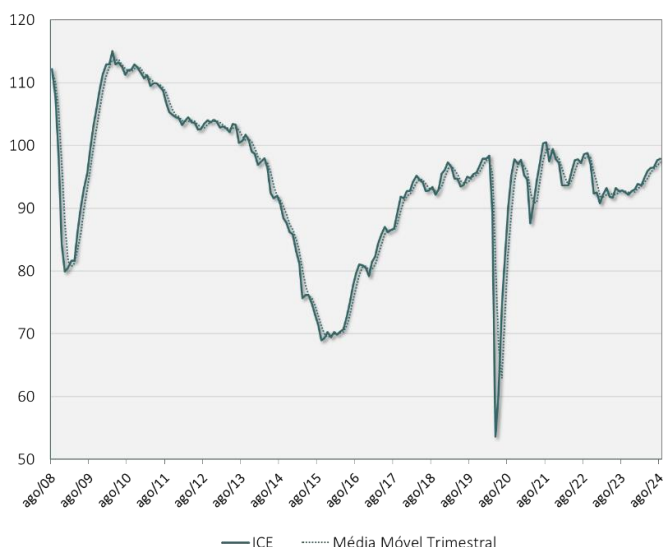
Confiança Empresarial segue em alta

O **Índice de Confiança Empresarial (ICE)** do FGV IBRE subiu 0,3 ponto em agosto, para 97,9 pontos, o maior valor desde setembro de 2022 (98,8 pts.). Após a sexta alta consecutiva, o índice acumula uma alta de 4,3 pontos desde fevereiro passado.



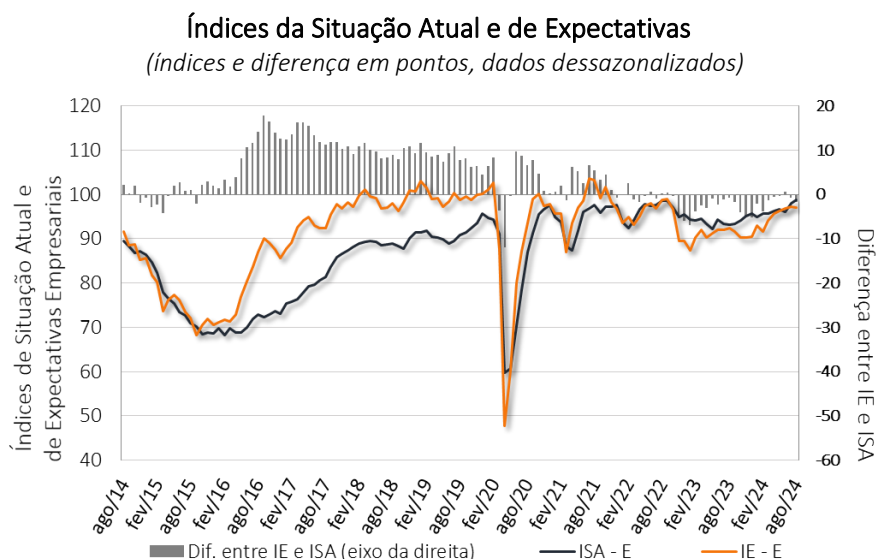
"O avanço gradual da confiança empresarial em 2024 reflete um ambiente de crescimento mais robusto dos segmentos cíclicos da economia em comparação ao ano passado, com destaque para a Indústria de Transformação, que tem apresentado sinais claros de aquecimento, como baixos níveis de estoques e elevado nível de utilização da capacidade instalada. O avanço do Índice da Situação Atual em agosto sugere que o nível de atividade permanece favorável no terceiro trimestre. Em contraste com esses sinais positivos, observa-se ainda um baixo nível de confiança no Comércio e uma ligeira queda do Índice de Expectativas Empresarial no mês", avalia Aloisio Campelo Jr., Superintendente de Estatísticas do FGV IBRE.

Índice de Confiança Empresarial
(Dados de ago//08 a ago/24, dessazonalizados)



O avanço do ICE em agosto reflete movimentos distintos em seus dois índices-componentes. Após cinco meses em alta, o Índice de Expectativas Empresariais (IE-E) ficou praticamente estável, ao recuar 0,1 ponto. Os indicadores que medem as expectativas com relação à tendência dos negócios (seis meses à frente) e à demanda (três meses) recuaram 0,1 e 0,2 ponto, respectivamente, para 98,9 e 95,3 pontos.

No sentido contrário, o Índice da Situação Atual Empresarial (ISA-E) avançou 0,7 ponto no mês, atingindo 98,7 pontos, o maior valor desde dezembro de 2013 (100,2 pts.). Seus componentes, que medem a percepção sobre a demanda corrente e a situação atual dos negócios, subiram 0,4 e 1,0 ponto, respectivamente, para 98,9 e 98,6 pontos.



O Índice de Confiança Empresarial (ICE) consolida os índices de confiança dos quatro setores cobertos pelas Sondagens Empresariais produzidas pela FGV IBRE: Indústria, Serviços, Comércio e Construção.

Em agosto, destacaram-se positivamente a segunda alta consecutiva do Índice de Confiança de Serviços, agora de 0,4 ponto, atingindo 94,6 pontos, e a sustentação do Índice da Indústria no patamar otimista de 101,7 pontos, apesar da estagnação em relação ao mês anterior. Na Construção, o índice avançou 0,2 ponto, enquanto no Comércio houve recuo de 1,8 ponto.

Índices de Confiança Setoriais e do Consumidor – nível e evolução recente (Agosto de 2024)

	IC	Varição no mês (em pontos)	Varição MM3 (em pontos)	ISA	Varição no mês (em pontos)	Varição MM3 (em pontos)	IE	Varição no mês (em pontos)	Varição MM3 (em pontos)
Indústria	101,7	0,0	1,2	103,6	-0,1	1,8	99,8	0,1	0,6
Serviços	94,6	0,4	0,2	96,7	0,6	-0,2	92,6	0,1	0,4
Comércio	89,1	-1,8	-0,8	91,9	2,0	0,4	87,0	-5,5	-2,0
Construção	97,5	0,2	0,4	97,0	1,5	0,6	98,0	-1,3	0,1
Empresarial	97,9	0,3	0,5	98,7	0,7	0,7	97,1	-0,1	0,2
Consumidor	93,2	0,3	1,3	81,9	0,3	0,4	101,4	0,3	2,0

*Diferença entre a média móvel trimestral (MM3) até o mês atual e a MM3 até o mês anterior.

Difusão da Confiança

Em agosto, a confiança empresarial subiu em 47% dos 49 segmentos integrantes do ICE, uma disseminação inferior à observada no mês anterior. Houve diminuição da difusão de alta em todos os setores, em especial no Comércio, onde todos os segmentos observaram queda no mês.

Disseminação de alta da Confiança no mês

(número de segmentos com a confiança em alta na margem, com ajuste sazonal)

	Alta	Estável	Queda	Total	Proporção em alta em agosto	Proporção em alta no mês anterior
Indústria	11	1	7	19	58%	68%
Serviços	7	0	6	13	54%	62%
Comércio	0	0	6	6	0%	67%
Construção	5	1	5	11	45%	73%
ICE	23	2	24	49	47%	67%

Para a edição de agosto de 2024, foram coletadas informações de 3707 empresas entre 01 e 26 de agosto. A próxima divulgação do ICE ocorrerá em 01 de outubro de 2024.

Índice de Confiança Empresarial



Agosto de 2024

Período	Índice de Confiança	Índice da Situação Atual (Em pontos)	Índice de Expectativas	Índice de Confiança	Índice da Situação Atual (Em pontos)	Índice de Expectativas
	Dessazonalizados – Padronizados*			Originais – Padronizados*		
mar/23	93,2	94,5	92,0	93,3	93,4	93,6
abr/23	91,8	93,4	90,3	92,4	93,6	91,5
mai/23	91,7	92,3	91,3	90,5	90,7	91,0
jun/23	93,2	94,4	92,1	92,6	93,2	92,3
jul/23	92,7	93,3	92,1	93,2	92,8	94,0
ago/23	92,8	93,2	92,4	94,1	92,9	95,8
set/23	92,5	93,4	91,7	94,6	94,6	95,0
out/23	92,2	94,2	90,2	92,9	95,2	90,7
nov/23	92,7	95,2	90,3	92,4	96,5	88,1
dez/23	93,0	95,6	90,5	91,9	98,1	85,3
jan/24	93,9	95,0	92,9	93,9	95,0	93,1
fev/24	93,6	95,6	91,7	93,7	95,7	91,8
mar/24	94,9	95,6	94,2	95,6	95,7	95,8
abr/24	95,9	96,2	95,7	96,0	95,6	96,8
mai/24	96,4	96,6	96,3	95,6	95,5	95,9
jun/24	96,5	96,1	96,8	95,6	94,9	96,7
jul/24	97,6	98,0	97,2	97,9	97,0	99,1
ago/24	97,9	98,7	97,1	99,4	98,6	100,4

SÉRIE DESSAZONALIZADA

Diferença sobre o mês anterior (em pontos)

Período	Índice de Confiança	Índice da Situação Atual	Índice de Expectativas
mar/24	1,3	0,0	2,5
abr/24	1,0	0,6	1,5
mai/24	0,5	0,4	0,6
jun/24	0,1	-0,5	0,5
jul/24	1,1	1,9	0,4
ago/24	0,3	0,7	-0,1

SÉRIE ORIGINAL

Diferença sobre o mesmo período do ano anterior (em pontos)

Período	Índice de Confiança	Índice da Situação Atual	Índice de Expectativas
mar/24	2,3	2,3	2,2
abr/24	3,6	2,0	5,3
mai/24	5,1	4,8	4,9
jun/24	3,0	1,7	4,4
jul/24	4,7	4,2	5,1
ago/24	5,3	5,7	4,6

Todos os dados contidos neste relatório são ajustados por sazonalidade, exceto quando expressamente indicado. Informações mais detalhadas sobre o Índice de Confiança Empresarial estão disponíveis no site www.fgv.br/ibre.

CONFIANÇA EMPRESARIAL | Publicação mensal da FGV IBRE – Instituto Brasileiro de Economia
 Diretor do IBRE: Luiz Guilherme Schymura de Oliveira | Vice-Diretor: Vagner Laerte Ardeo.
 Superintendente de Estatísticas Públicas: Aloisio Campelo Jr.
 Coordenador da Sondagem: Viviane Seda Bittencourt.
 Responsável por análise e divulgação: Aloisio Campelo Jr.
 Equipe Técnica: Carlos André Alzemand F. Vieira e Hanna Carolin dos Santos Silva.
 Atendimento à imprensa: Insight Comunicação (21) 2509-5399 / assessoria.fgv@insightnet.com.br
 Central de Atendimento do IBRE: (21) 3799-6799 / ibre@fgv.br / portalibre.fgv.br