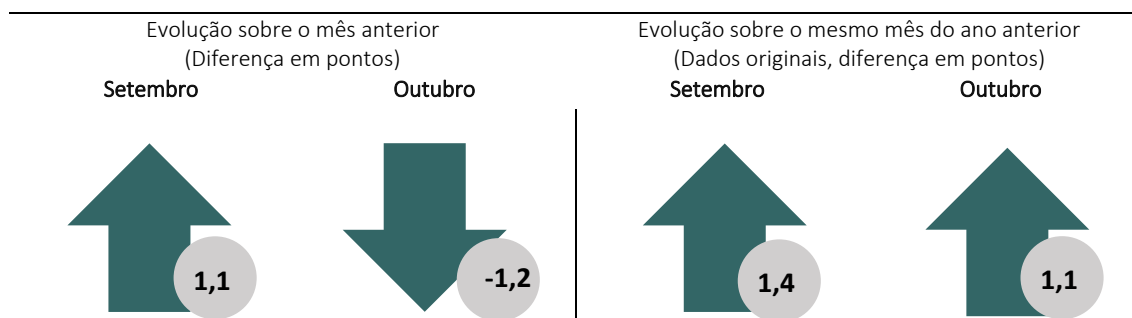
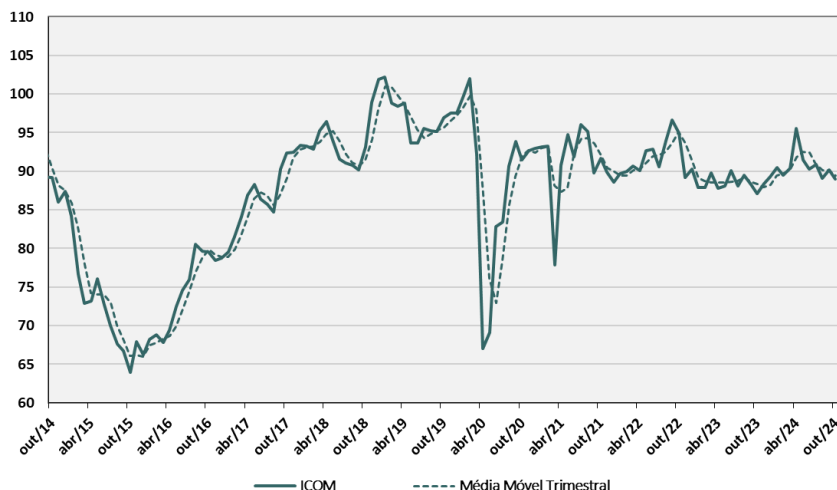


O Índice de Confiança do Comércio (ICOM) do FGV IBRE recuou 1,2 ponto em outubro, para 89,0 pontos, mantendo a oscilação recente. Em médias móveis trimestrais, houve recuo de 0,7 ponto, para 89,4 pontos.



“A confiança no comércio manteve a oscilação neste mês, apresentando variações negativas em ambos os horizontes temporais avaliados pela pesquisa. O Índice de Situação Atual, que vinha mostrando sinais de recuperação nos últimos meses, sofreu uma nova queda com o segundo recuo consecutivo nas avaliações sobre o volume de demanda atual. Esse cenário parece preocupar os empresários, que, pelo sexto mês consecutivo mantêm previsões de redução nas vendas futuras, levando o indicador para o menor patamar desde o observado no período marcado pela segunda onda de Covid-19. O quarto trimestre, tradicionalmente aquecido por eventos como Black Friday e Natal, começa de forma morna, com a confiança do setor se distanciando do nível de neutralidade, influenciada pela incerteza dos empresários em relação ao comportamento da economia na virada do ano”, avalia Geórgia Veloso, economista do FGV IBRE.

Índice de Confiança do Comércio
(Dados de out/14 a out/24, dessazonalizados)

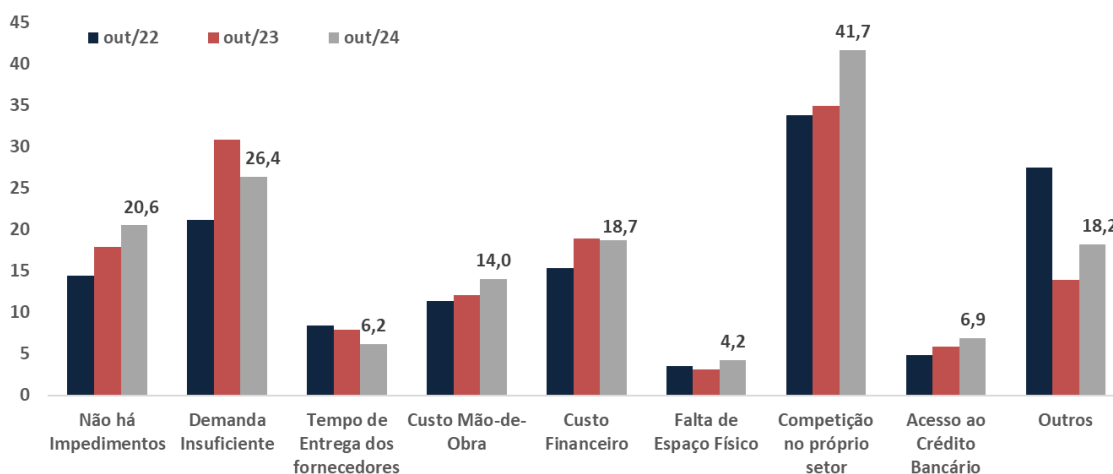


Em outubro, a queda da confiança ocorreu em três dos seis principais segmentos do setor e influenciado pela piora dos indicadores sobre o momento presente. O Índice de Expectativas (IE-COM) recuou 0,1 ponto, para 87,9 pontos, com os quesitos que o compõem apresentando resultados distintos no mês: o indicador que avalia as expectativas sobre a tendência dos negócios nos próximos seis meses subiu 2,0 pontos, para 93,6 pontos, em sua segunda alta consecutiva, e o que mede as perspectivas de vendas nos próximos três meses caiu pelo sexto mês consecutivo, agora em 2,1 pontos, para 82,6 pontos, menor nível desde março de 2021 (68,7 pontos).

O Índice de Situação Atual (ISA-COM) recuou 2,2 pontos, para 90,8 pontos, com resultados negativos em ambos os indicadores que o compõem. As avaliações sobre a situação atual dos negócios variaram negativamente em 3,8 pontos, para 91,6 pontos, devolvendo parte da alta observada no mês anterior. No mesmo sentido, o indicador que avalia o volume de demanda atual recuou 0,7 ponto, para 90,1 pontos, menor nível desde julho deste ano (88,5 pontos).

Fatores limitativos

Mensalmente as empresas informam sobre os fatores que estão limitando a melhoria dos negócios. Em outubro, os três fatores mais mencionados foram competição, demanda insuficiente e custo financeiro. Porém, destaca-se que o percentual de empresas que relataram não haver impedimentos se mantém acima das que citaram o custo financeiro. Vem sendo observada a diminuição das queixas relacionadas à demanda insuficiente como obstáculo para a melhoria dos negócios, ao passo que a competição setorial é destaque principalmente em segmentos do *Varejo Restrito*.



A edição de outubro de 2024 coletou informações entre os dias 1 e 28 deste mês.
A próxima divulgação da Sondagem do Comércio ocorrerá em 28 de novembro de 2024.

Período	Índice de Confiança	Índice de situação atual (em pontos)	Índice de expectativas	Índice de Confiança	Índice de situação atual (em pontos)	Índice de expectativas
	Dessazonalizadas – Padronizados*			Originais – Padronizados*		
out/23	87,1	89,5	85,5	92,0	92,6	93,0
nov/23	88,4	92,4	85,1	91,4	96,7	87,9
dez/23	89,3	91,4	87,9	89,1	98,9	81,7
jan/24	90,5	89,9	91,6	88,8	90,2	89,9
fev/24	89,5	93,3	86,3	89,6	92,0	89,4
mar/24	90,4	93,0	88,3	91,2	93,5	90,8
abr/24	95,5	98,5	92,9	90,8	94,1	89,4
mai/24	91,5	90,6	93,0	89,8	90,4	91,4
jun/24	90,3	89,7	91,4	89,9	91,2	90,8
jul/24	90,9	89,9	92,5	90,9	90,7	93,1
ago/24	89,1	91,9	87,0	93,1	94,1	93,6
set/24	90,2	93,0	88,0	94,4	94,5	95,4
out/24	89,0	90,8	87,9	93,1	92,5	95,2

*Média de 100 pontos e desvio padrão de 10 pontos, tendo como referência o período entre junho de 2010 e junho de 2015

SÉRIE DESSAZONALIZADA

Diferença sobre o mês anterior (em pontos)			
Período	Índice de Confiança	Índice de Situação Atual	Índice de Expectativas
mai/24	-4,0	-7,9	0,1
jun/24	-1,2	-0,9	-1,6
jul/24	0,6	0,2	1,1
ago/24	-1,8	2,0	-5,5
set/24	1,1	1,1	1,0
out/24	-1,2	-2,2	-0,1

SÉRIE ORIGINAL

Diferença sobre o mesmo período do ano anterior (em pontos)			
Período	Índice de Confiança	Índice de Situação Atual	Índice de Expectativas
mai/24	4,0	2,0	5,3
jun/24	0,6	-0,3	1,3
jul/24	2,6	-0,5	5,1
ago/24	-1,0	1,1	-2,9
set/24	1,4	2,3	-0,1
out/24	1,1	-0,1	2,2

Todos os dados contidos neste relatório são ajustados por sazonalidade, exceto quando expressamente indicado. Informações mais detalhadas sobre a Sondagem do Comércio estão disponíveis no site www.fgv.br/ibre.

SONDAGEM DO COMÉRCIO | Publicação mensal do FGV IBRE – Instituto Brasileiro de Economia
 Diretor do IBRE: Luiz Guilherme Schymura de Oliveira | Vice-Diretor: Vagner Laerte Ardeo
 Superintendente de Estatísticas Públicas: Aloisio Campelo Jr.
 Superintendente Adjunta de Ciclos Econômicos: Viviane Seda Bittencourt
 Responsável por análise e divulgação: Geórgia Veloso C. da Silva
 Equipe Técnica: Rodolpho Tobler
 Atendimento à imprensa: Insight Comunicação (21) 2509-5399 / assessoria.fgv@insightnet.com.br
 Central de Atendimento do IBRE: ibre@fgv.br / portalibre.fgv.br