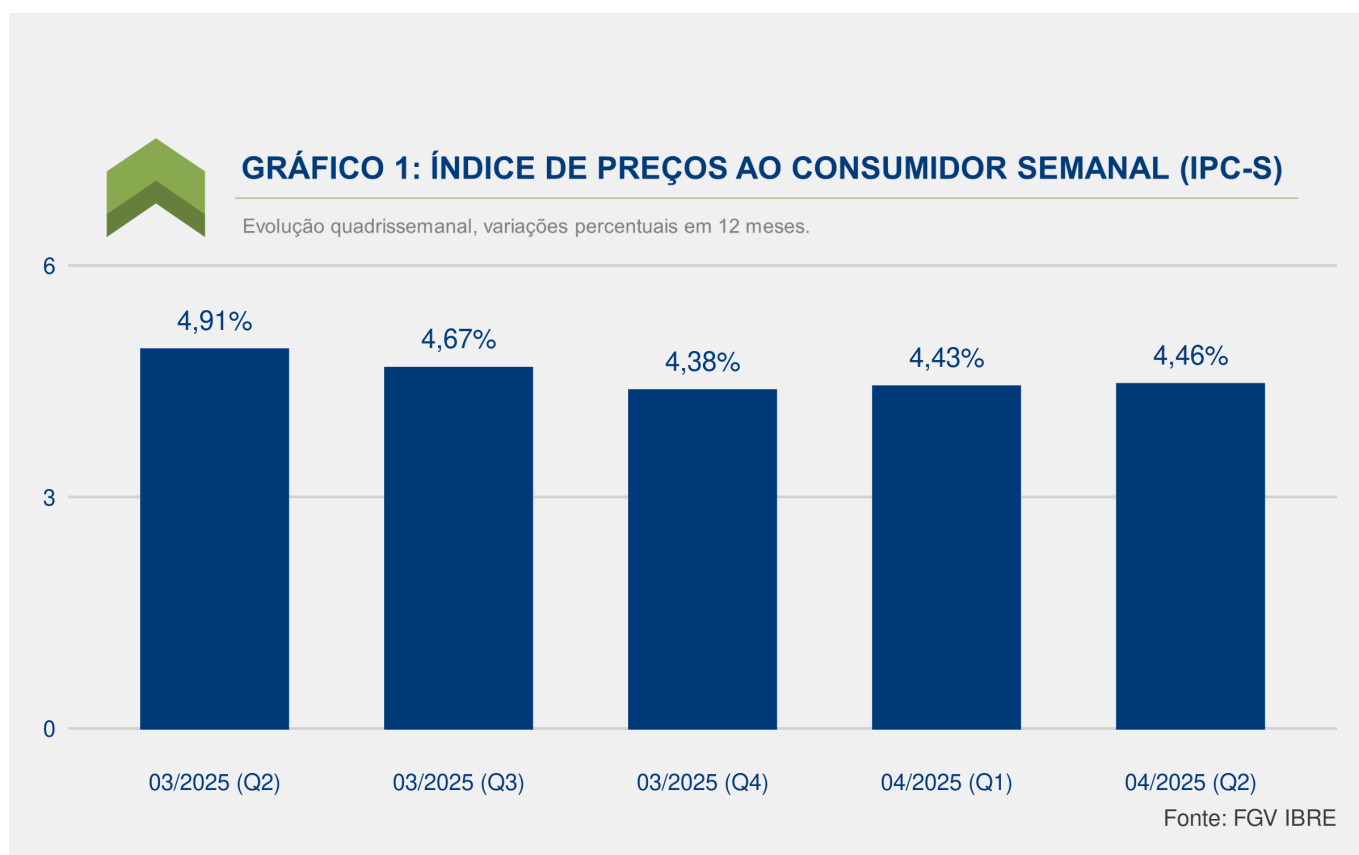




O IPC-S da segunda quadrissemana de abril de 2025 subiu 0,49%

| IPC-S Q2 abr/2025 | | | |
|-------------------|-------------|---------------|--------------------|
| Q1 abr/2025 | Q2 abr/2025 | Acumulado Ano | Acumulado 12 meses |
| 0,46 | 0,49 | 2,15 | 4,46 |









O IPC-S da segunda quadrissemana de abril de 2025 subiu 0,49%¹ e acumula alta de 4,46% nos últimos 12 meses. A evolução recente da variação acumulada em 12 meses encontra-se no gráfico abaixo.



¹Calculado com base nos preços coletados entre os dias 16 de março de 2025 e 15 de abril de 2025 comparados aos coletados entre 16 de fevereiro de 2025 e 15 de março de 2025.



Tabela 1: Índice de Preços ao Consumidor Semanal (IPC-S)
segundo classes de despesa, variações percentuais ao mês

| Classe de Despesa | Variação percentual | | | | |
|--|---------------------|-------------|-------------|-------------|-------------|
| | 15.03.2025 | 22.03.2025 | 31.03.2025 | 07.04.2025 | 15.04.2025 |
| IPC-S | 0,95 | 0,72 | 0,44 | 0,46 | 0,49 |
|  Alimentação | 1,49 | 1,39 | 1,19 | 1,23 | 0,99 |
|  Habitação | 2,28 | 1,54 | 0,52 | 0,43 | 0,46 |
|  Vestuário | 0,24 | 0,09 | -0,01 | -0,12 | 0,25 |
|  Saúde e Cuidados Pessoais | 0,57 | 0,53 | 0,56 | 0,67 | 0,85 |
|  Educação, Leitura e Recreação | -1,74 | -1,56 | -1,21 | -0,79 | -0,60 |
|  Transportes | 0,81 | 0,65 | 0,41 | 0,32 | 0,32 |
|  Despesas Diversas | 0,56 | 0,22 | 0,32 | 0,22 | 0,44 |
|  Comunicação | 0,59 | 0,37 | 0,32 | 0,30 | 0,31 |

Fonte: FGV IBRE

Nesta apuração, seis das oito classes de despesa componentes do índice registraram acréscimo em suas taxas de variação. A maior contribuição para o resultado do IPC-S partiu do grupo **Saúde e Cuidados Pessoais** cuja taxa de variação passou de 0,67%, na primeira quadrissemana de abril de 2025 para 0,85% na segunda quadrissemana de abril de 2025.

Também registraram acréscimo em suas taxas de variação os grupos: **Vestuário** (-0,12% para 0,25%), **Despesas Diversas** (0,22% para 0,44%), **Educação, Leitura e Recreação** (-0,79% para -0,60%), **Habitação** (0,43% para 0,46%) e **Comunicação** (0,30% para 0,31%).

Em contrapartida, o grupo **Alimentação** (1,23% para 0,99%) apresentou recuo em sua taxa de variação.

O grupo **Transportes** repetiu a taxa de variação de 0,32% registrada na última apuração.



Tabela 2: Índice de Preços ao Consumidor Semanal (IPC-S)
itens com maiores influências positivas, variações percentuais ao mês

| Item | Variação percentual ao mês até | |
|-------------------------|--------------------------------|------------|
| | 07.04.2025 | 15.04.2025 |
| Tomate | 22,36 | 26,90 |
| Aluguel residencial | 1,99 | 1,40 |
| Café em pó | 6,61 | 6,70 |
| Automóvel novo | 0,95 | 0,97 |
| Plano e seguro de saúde | 0,57 | 0,57 |

Fonte: FGV IBRE

Tabela 3: Índice de Preços ao Consumidor Semanal (IPC-S)
itens com maiores influências negativas, variações percentuais ao mês

| Item | Variação percentual ao mês até | |
|----------------|--------------------------------|------------|
| | 07.04.2025 | 15.04.2025 |
| Passagem aérea | -7,85 | -6,61 |
| Arroz | -1,84 | -2,68 |
| Contrafilé | -1,88 | -2,48 |
| Mamão papaya | -3,03 | -5,13 |
| Costela bovina | -1,51 | -2,27 |

Fonte: FGV IBRE



A próxima apuração do IPC-S, com dados coletados até o dia 22.04.2025 será divulgada no dia 24.04.2025



ÍNDICE DE PREÇOS AO CONSUMIDOR SEMANAL | Publicação mensal do FGV IBRE – Instituto Brasileiro de Economia

Diretor do IBRE: Luiz Guilherme Schymura de Oliveira | **Vice-Diretor:** Vagner Laerte Ardeo

Superintendente de Estatísticas Públicas: Aloisio Campelo Jr.

Superintendente Adjunto de Inflação: André Braz

Responsável por análise e divulgação: André Braz e Matheus Dias.

Equipe Técnica: Manuella Lopes, Pedro Ximenez, Salomão Davi. **Estagiários:** Iago Santos, Gutierre Barcelos.

Atendimento à imprensa: Insight Comunicação (21) 2509-5399 / assessoria.fgv@insightnet.com.br

