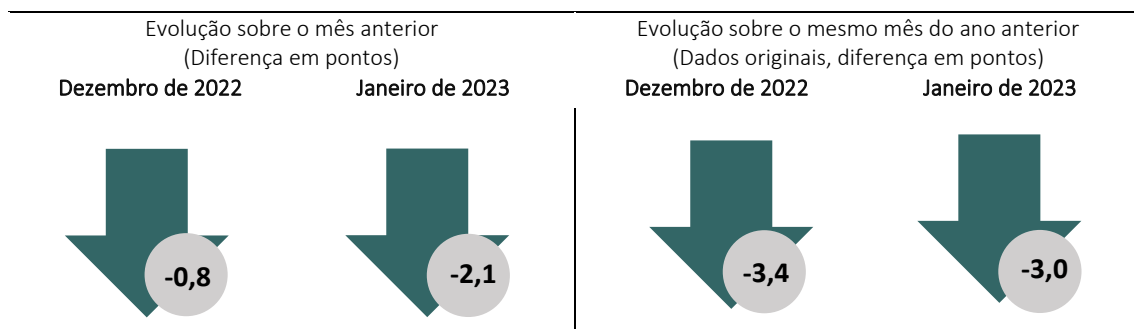
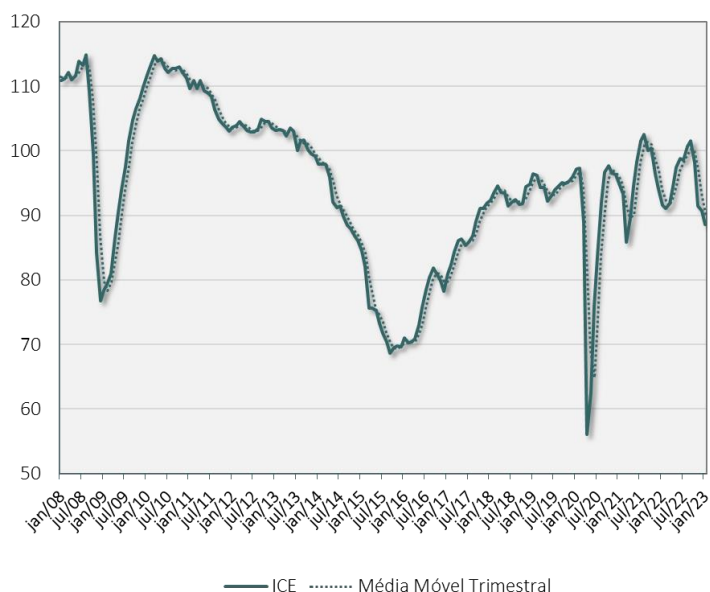


O Índice de Confiança Empresarial (ICE) do FGV IBRE caiu 2,1 pontos em janeiro, para 88,6 pontos, o menor nível desde março de 2021 (85,9 pts.). Em médias móveis trimestrais, o recuo foi de 3,2 pontos.



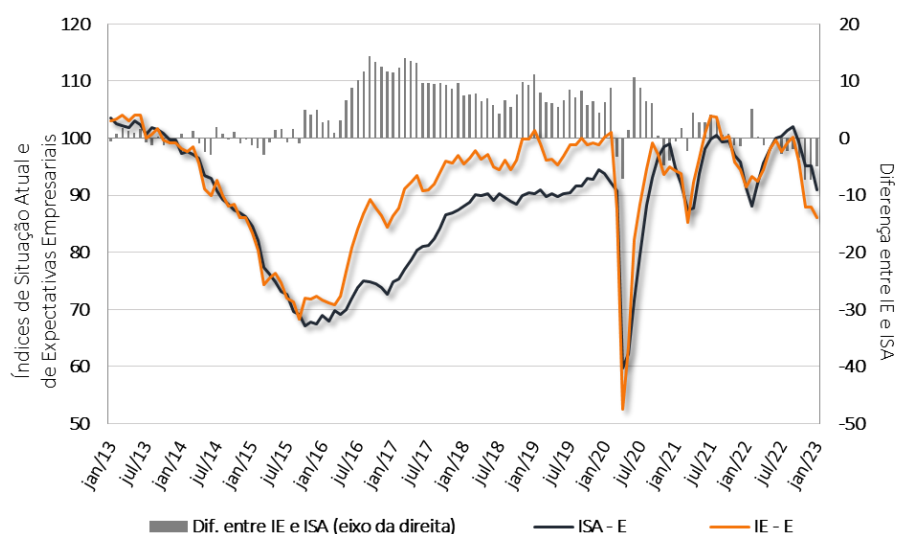
“A queda da confiança empresarial em janeiro reflete a continuidade da tendência de desaceleração da atividade econômica iniciada no quarto trimestre de 2022 e as expectativas pouco otimistas para a evolução da economia no curto prazo. A piora do ambiente de negócios ocorre de forma disseminada entre os setores mas é percebida de forma mais acentuada nos segmentos do Comércio e de Serviços. Em relação ao futuro, as expectativas continuam piorando no horizonte de três meses mas deram sinais de melhora nas previsões para os seis meses seguintes”, avalia Aloisio Campelo Jr., Superintendente de Estatísticas do FGV IBRE.

Índice de Confiança Empresarial
(Dados de jan/08 a jan/23, dessazonalizados)



A queda da confiança empresarial em janeiro foi determinada principalmente pela piora das avaliações sobre a situação corrente dos negócios. O Índice da Situação Atual Empresarial (ISA-E) recuou 4,3 pontos, para 90,9 pontos enquanto o Índice de Expectativas (IE-E) recuou 1,9 ponto, para 86,0 pontos, o menor nível desde março de 2021 (85,2 pts.)

Índices da Situação Atual e de Expectativas
(índices e diferença em pontos, dados dessazonalizados)



O Índice de Confiança Empresarial (ICE) consolida os índices de confiança dos quatro setores cobertos pelas Sondagens Empresariais produzidas pela FGV IBRE: Indústria, Serviços, Comércio e Construção.

Em janeiro, a confiança recuou em todos os setores que integram o ICE. As maiores quedas ocorreram no Comércio e em Serviços, seguidos da Construção. A confiança da Indústria ficou relativamente estável.

Índices de Confiança Setoriais e do Consumidor – nível e evolução recente (Janeiro de 2023)

	IC	Varição no mês (em pontos)	Varição MM3 (em pontos)	ISA	Varição no mês (em pontos)	Varição MM3 (em pontos)	IE	Varição no mês (em pontos)	Varição MM3 (em pontos)
Indústria	93,1	-0,2	-0,9	93,1	-0,7	-1,1	93,2	0,4	-0,6
Serviços	89,5	-2,7	-3,2	93,6	-0,7	-2,2	85,5	-4,6	-4,2
Comércio	82,8	-4,4	-5,1	79,9	-8,8	-7,5	86,5	0,4	-2,5
Construção	93,6	-1,7	-2,5	95,1	-1,5	-1,2	92,2	-2,1	-3,7
Empresarial	88,6	-2,1	-3,2	90,9	-4,3	-2,8	86,0	-1,9	-3,3
Consumidor	85,8	-2,2	-0,9	71,1	0,2	-1,2	96,7	-3,6	-0,6

*Diferença entre a média móvel trimestral (MM3) até o mês atual e a MM3 até o mês anterior.

Difusão da Confiança

Em janeiro, a confiança empresarial subiu em 41% dos 49 segmentos integrantes do ICE, uma disseminação inferior à observada no mês anterior.

Disseminação de alta da Confiança no mês

(número de segmentos com a confiança em alta na margem, com ajuste sazonal)

	<i>Alta</i>	<i>Estável</i>	<i>Queda</i>	<i>Total</i>	<i>Proporção em alta em janeiro</i>	<i>Proporção em alta no mês anterior</i>
Indústria	12	0	7	19	63%	53%
Serviços	3	0	10	13	23%	46%
Comércio	1	0	5	6	17%	67%
Construção	4	0	7	11	36%	55%
ICE	20	0	29	49	41%	53%

Para a edição de janeiro de 2023, foram coletadas informações de 3926 empresas entre 01 e 27 de janeiro. A próxima divulgação do ICE ocorrerá em 01 de março de 2023.

Índice de Confiança Empresarial



Janeiro de 2023

Período	Índice de Confiança	Índice da Situação Atual (Em pontos)	Índice de Expectativas	Índice de Confiança	Índice da Situação Atual (Em pontos)	Índice de Expectativas
	Dessazonalizados – Padronizados*			Originais – Padronizados*		
ago/21	102,5	100,5	103,7	102,0	98,8	105,2
set/21	100,0	99,3	99,9	99,9	97,7	102,2
out/21	100,4	99,5	100,3	100,2	98,5	102,0
nov/21	96,4	97,0	95,8	96,6	97,3	96,1
dez/21	94,1	95,8	94,4	93,9	97,9	90,5
jan/22	91,6	91,3	91,4	93,1	94,1	92,7
fev/22	91,1	88,1	93,3	92,9	91,5	94,7
mar/22	91,8	92,1	92,4	93,4	93,8	93,6
abr/22	94,5	95,7	94,4	95,6	96,7	95,1
mai/22	97,4	98,1	98,1	96,7	97,3	96,5
jun/22	98,8	100,0	99,7	96,8	97,3	96,5
jul/22	98,5	100,3	97,6	97,3	97,8	97,4
ago/22	100,7	101,3	99,1	100,2	99,5	100,9
set/22	101,5	102,0	100,1	101,4	100,3	102,4
out/22	98,2	99,3	95,9	98,0	98,3	97,8
nov/22	91,5	95,2	87,9	91,8	95,6	88,6
dez/22	90,7	95,2	87,9	90,5	97,3	84,3
jan/23	88,6	90,9	86,0	90,1	93,7	87,5

SÉRIE DESSAZONALIZADA

Diferença sobre o mês anterior (em pontos)

Período	Índice de Confiança	Índice da Situação Atual	Índice de Expectativas
ago/22	2,2	1,0	1,5
set/22	0,8	0,7	1,0
out/22	-3,3	-2,7	-4,2
nov/22	-6,7	-4,1	-8,0
dez/22	-0,8	0,0	0,0
jan/23	-2,1	-4,3	-1,9

SÉRIE ORIGINAL

Diferença sobre o mesmo período do ano anterior (em pontos)

Período	Índice de Confiança	Índice da Situação Atual	Índice de Expectativas
ago/22	-1,8	0,7	-4,3
set/22	1,5	2,6	0,2
out/22	-2,2	-0,2	-4,2
nov/22	-4,8	-1,7	-7,5
dez/22	-3,4	-0,6	-6,2
jan/23	-3,0	-0,4	-5,2

Todos os dados contidos neste relatório são ajustados por sazonalidade, exceto quando expressamente indicado. Informações mais detalhadas sobre o Índice de Confiança Empresarial estão disponíveis no site www.fgv.br/ibre.

CONFIANÇA EMPRESARIAL | Publicação mensal da FGV IBRE – Instituto Brasileiro de Economia
 Diretor do IBRE: Luiz Guilherme Schymura de Oliveira | Vice-Diretor: Vagner Laerte Ardeo
 Superintendente de Estatísticas Públicas: Aloisio Campelo Jr.
 Coordenador da Sondagem: Viviane Seda Bittencourt
 Responsável por análise e divulgação: Aloisio Campelo Jr.
 Equipe Técnica: Anna Carolina Gouveia
 Atendimento à imprensa: Insight Comunicação (21) 2509-5399 / assessoria.fgv@insightnet.com.br
 Central de Atendimento do IBRE: (21) 3799-6799 / ibre@fgv.br / portalibre.fgv.br