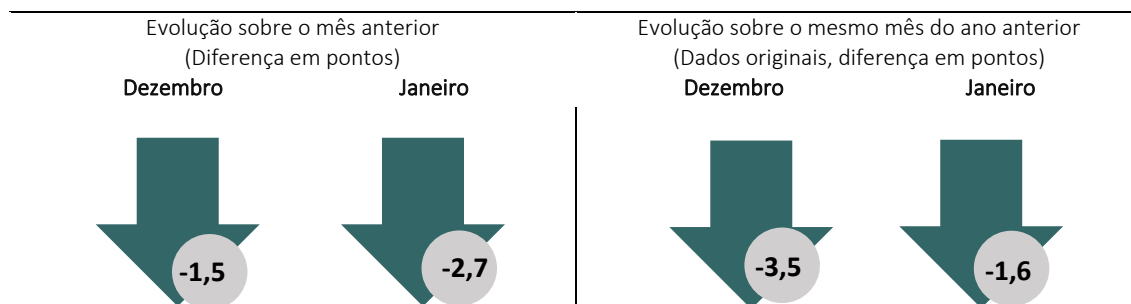
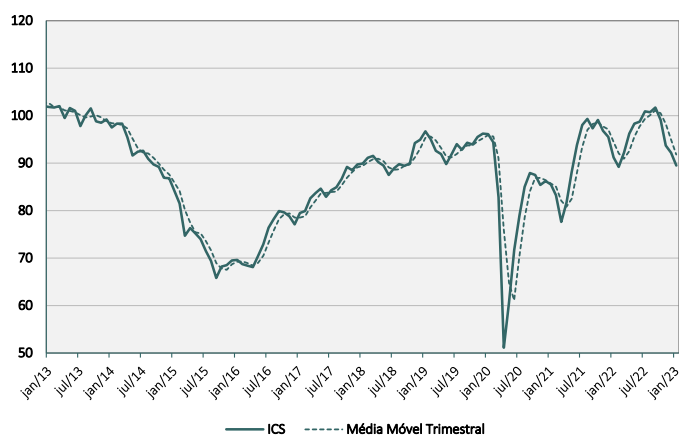


O **Índice de Confiança de Serviços (ICS)** do FGV IBRE caiu 2,7 pontos em janeiro, para 89,5 pontos, menor nível desde fevereiro de 2022 (89,2 pontos), registrando quarto mês consecutivo de queda. Em médias móveis trimestrais, o índice também recuou, desta vez, 3,2 pontos, e mantém tendência negativa.



“A confiança de serviços inicia 2023 mantendo tendência de desaceleração iniciada em outubro de 2022. A queda no mês foi influenciada principalmente pelo aumento do pessimismo em relação aos próximos meses, mas também por uma menor satisfação com a situação atual gerada pela perda de fôlego da demanda. O cenário para os próximos meses não parece ser facilmente revertido dado que as questões macroeconômicas envolvidas nessa desaceleração devem permanecer por algum tempo. A cautela dos empresários é percebida em suas projeções para o curto prazo com queda na demanda prevista, contratações e na tendência dos negócios para os próximos seis meses”, avaliou Rodolpho Tobler, economista do FGV IBRE.

**Índice de Confiança de Serviços**  
(Dados de Jan/13 a Jan/23, dessazonalizados)



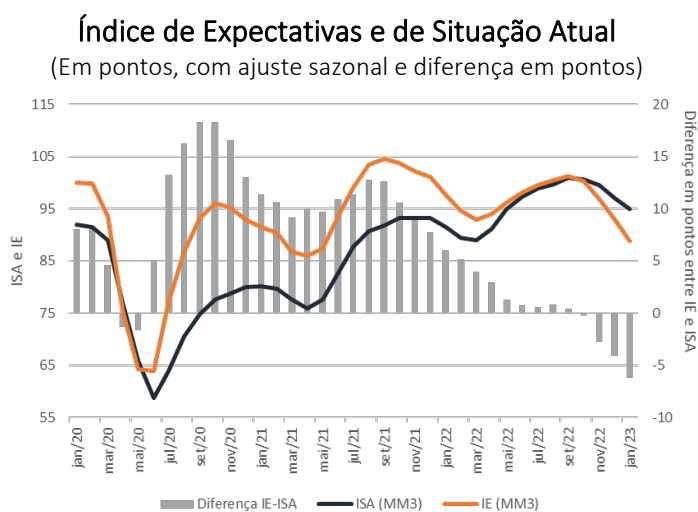
O resultado do ICS, neste mês, foi influenciado principalmente pela piora das expectativas para os próximos meses. O Índice de Situação Atual (ISA-CST) cedeu 0,7 ponto, para 93,6 pontos, menor

nível desde março de 2022 (90,9 pontos). Contribuiu exclusivamente para esse resultado a piora do *indicador situação atual dos negócios*, cuja queda foi de 2,0 pontos, para 92,8 pontos, enquanto o indicador de *volume de demanda atual* acomodou após cair nos últimos três meses com uma variação de 0,5 ponto, para 94,3 pontos.

Já o Índice de Expectativas (IE-S) caiu 4,6 pontos, para 85,5 pontos, menor nível desde março de 2021 (81,3 pontos). Os dois componentes do IE-S também caíram: o indicador de *demand prevista nos próximos três meses* recuou 5,6 pontos, para 85,6 pontos, e o indicador de *tendência dos negócios nos próximos seis meses* recuou 3,7 pontos, para 85,5 pontos, menor patamar desde março de 2021 (84,3 pontos).

## Índice de Expectativas e de Situação Atual

Os resultados negativos dos últimos meses sugerem um momento de desaceleração no setor de Serviços, puxados principalmente pela piora nas expectativas, mas também dos indicadores sobre o momento presente. Na métrica de médias móveis trimestrais, o IE-S vinha se mantendo acima do ISA-S desde o início da pandemia, mas nos últimos meses eles se cruzaram e agora o ISA-S que se mantém acima, mesmo que em trajetória negativa também. “Essa piora mais acentuada das expectativas mostra que os empresários não imaginam que esse cenário de desaceleração se reverta rapidamente”, completa Tobler.



Fonte: FGV IBRE

A edição de janeiro de 2023 coletou informações de 1520 empresas entre os dias 2 e 26 deste mês. A próxima divulgação da Sondagem de Serviços ocorrerá em 28 de fevereiro de 2023.

Período	Índice de Confiança	Índice da Situação Atual (Em pontos)	Índice de Expectativas	Índice de Confiança	Índice da Situação Atual (Em pontos)	Índice de Expectativas
	Dessazonalizados – Padronizados*			Originais – Padronizados*		
jan/22	91,2	89,4	93,2	94,7	92,7	97,2
fev/22	89,2	86,6	92,0	92,7	89,9	95,9
mar/22	92,2	90,9	93,7	94,1	92,7	96,0
abr/22	96,2	96,0	96,6	97,5	96,9	98,4
mai/22	98,3	98,1	98,5	96,9	96,0	98,1
jun/22	98,7	98,1	99,3	95,5	94,1	97,2
jul/22	100,9	100,8	100,9	98,0	97,2	99,1
ago/22	100,7	100,1	101,3	98,9	97,1	100,6
set/22	101,7	101,8	101,7	100,5	99,6	101,4
out/22	99,1	100,0	98,2	97,9	98,7	97,2
nov/22	93,7	96,9	90,7	92,9	97,8	88,4
dez/22	92,2	94,3	90,1	92,3	98,0	87,0
<b>jan/23</b>	<b>89,5</b>	<b>93,6</b>	<b>85,5</b>	<b>93,1</b>	<b>97,0</b>	<b>89,6</b>

\*Média de 100 pontos e desvio padrão de 10 pontos, tendo como referência o período entre julho de 2010 e junho de 2015.

### SÉRIE DESSAZONALIZADA

Diferença sobre o mês anterior (em pontos)			
Período	Índice de Confiança	Índice de Situação Atual	Índice de Expectativas
ago/22	-0,2	-0,7	0,4
set/22	1,0	1,7	0,4
out/22	-2,6	-1,8	-3,5
nov/22	-5,4	-3,1	-7,5
dez/22	-1,5	-2,6	-0,6
<b>jan/23</b>	<b>-2,7</b>	<b>-0,7</b>	<b>-4,6</b>

### SÉRIE ORIGINAL

Diferença sobre o mesmo período do ano anterior (em pontos)			
Período	Índice de Confiança	Índice de Situação Atual	Índice de Expectativas
ago/22	1,4	6,7	-4,3
set/22	4,4	9,2	-0,6
out/22	0,0	5,2	-5,4
nov/22	-3,1	4,1	-10,1
dez/22	-3,5	1,8	-8,5
<b>jan/23</b>	<b>-1,6</b>	<b>4,3</b>	<b>-7,6</b>

Todos os dados contidos neste relatório são ajustados por sazonalidade, exceto quando expressamente indicado. Informações mais detalhadas sobre a Sondagem de Serviços estão disponíveis no site [www.fgv.br/ibre](http://www.fgv.br/ibre).

SONDAGEM DE SERVIÇOS | Publicação mensal do FGV IBRE – Instituto Brasileiro de Economia  
 Diretor do IBRE: Luiz Guilherme Schymura de Oliveira | Vice-Diretor: Vagner Laerte Ardeo  
 Superintendente de Estatísticas Públicas: Aloisio Campelo Jr.  
 Superintendente Adjunta de Ciclos Econômicos: Viviane Seda Bittencourt  
 Responsável por análise e divulgação: Rodolpho Tobler  
 Equipe Técnica: Iuri Viana e Carlos André Alzemand Fontes Vieira (estagiário)  
 Atendimento à imprensa: Insight Comunicação (21) 2509-5399 / [assessoria.fgv@insightnet.com.br](mailto:assessoria.fgv@insightnet.com.br)  
 Central de Atendimento do IBRE: [ibre@fgv.br](mailto:ibre@fgv.br) / [portalibre.fgv.br](http://portalibre.fgv.br)