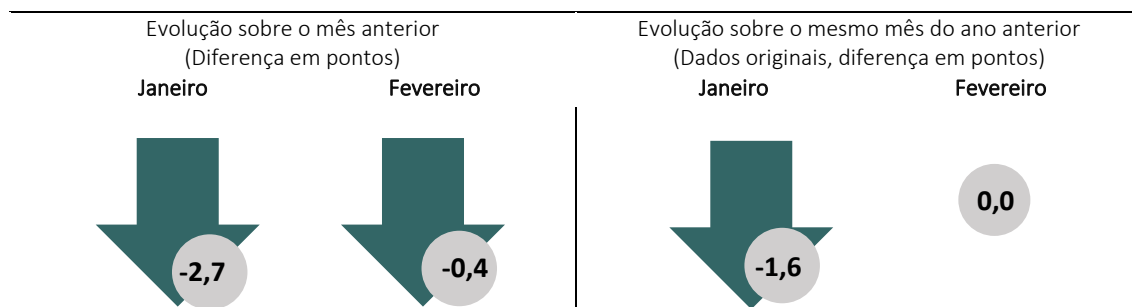
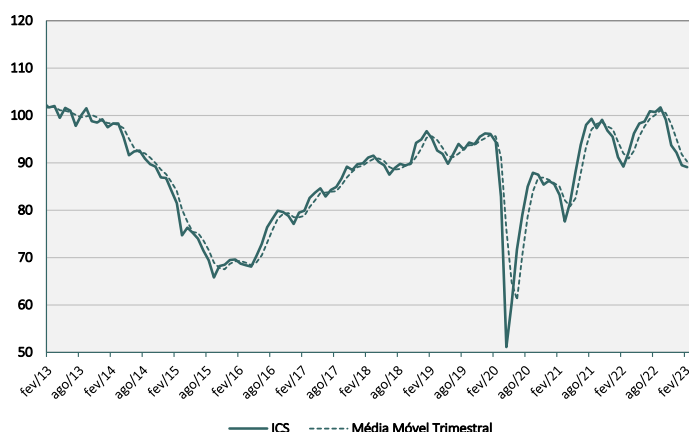


O **Índice de Confiança de Serviços (ICS)** do FGV IBRE cedeu 0,4 ponto em fevereiro, para 89,1 pontos, menor nível desde maio de 2021 (88,1 pontos). Nas métricas trimestrais, o índice manteve trajetória de queda pelo quinto mês consecutivo ao recuar 1,5 ponto.



“A confiança de serviços acumulou a quinta queda consecutiva em fevereiro, se afastando ainda mais do nível neutro de 100 pontos. O resultado desse mês se mostra heterogêneo. Os indicadores que retratam a percepção com o momento presente, mantiveram a trajetória negativa, indicando demanda fraca no início do ano. Por outro lado, os indicadores sobre o futuro parecem reagir, mas ainda não são suficientes para reverter a tendência negativa dos últimos meses. O horizonte ainda não é muito animador, dado que desafios macroeconômicos devem permanecer e impactar negativamente o setor ao longo de 2023”, avaliou Rodolpho Tobler, economista do FGV IBRE.

Índice de Confiança de Serviços
(Dados de Fev/13 a Fev/23, dessazonalizados)



Em fevereiro, o resultado do ICS foi resultado de sinais opostos da avaliação das empresas sobre o momento atual e das perspectivas para os próximos meses. O Índice de Situação Atual (ISA-CST) caiu 2,6 pontos, para 91,0 pontos, menor nível desde março de 2022 (90,9 pontos). Esse recuo foi

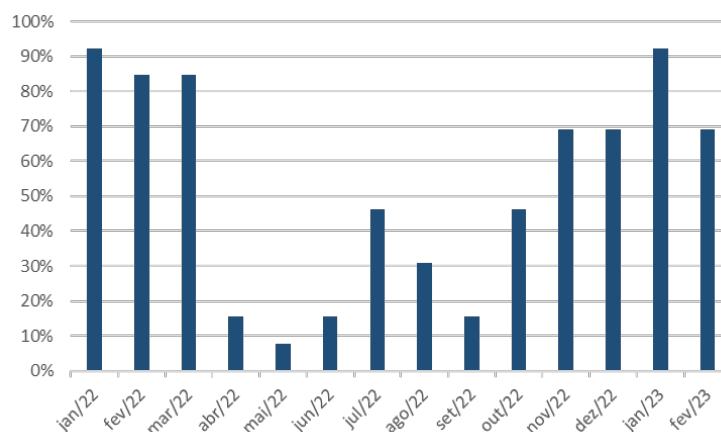
influenciado tanto pela pior do indicador que mede o *volume de demanda atual*, que caiu 4,1 pontos, para 90,2 pontos, quanto pelo indicador *situação atual dos negócios*, que cedeu 1,0 ponto, para 91,8 pontos. Ambos retornam ao menor nível desde março de 2022.

No âmbito das expectativas, o Índice de Expectativas (IE-S) subiu 1,9 ponto, para 87,4 pontos, após quatro meses seguidos em queda. Há uma diminuição do pessimismo em relação as perspectivas sobre demanda e tendencia dos negócios nos próximos meses. O indicador que mede a *demand prevista nos próximos três meses* avançou 1,5 ponto, para 87,1 pontos, e o indicador de *tendência dos negócios nos próximos seis meses* aumentou 2,3 pontos, para 87,8 pontos.

Percentual de segmentos em queda

Os últimos resultados da confiança de serviços mostram um cenário negativo, com quedas consecutivas e disseminado entre os segmentos. Em médias móveis trimestrais, o ICS caiu 1,5 ponto em fevereiro, a quinta consecutiva. Nos últimos 4 meses, cerca de 70% ou mais dos segmentos estavam em queda, indicando que é um movimento amplo do setor, não apenas alguma categoria isolada puxando o resultado para baixo.

Percentual dos segmentos em queda
(Em percentual, dos índices em médias móveis trimestrais e com ajuste sazonal)



Fonte: FGV IBRE

A edição de fevereiro de 2023 coletou informações de 1461 empresas entre os dias 1 e 24 deste mês. A próxima divulgação da Sondagem de Serviços ocorrerá em 30 de março de 2023.

Período	Índice de Confiança	Índice da Situação Atual (Em pontos)	Índice de Expectativas	Índice de Confiança	Índice da Situação Atual (Em pontos)	Índice de Expectativas
	Dessazonalizados – Padronizados*			Originais – Padronizados*		
fev/22	89,2	86,6	92,0	92,7	89,9	95,9
mar/22	92,2	90,9	93,7	94,1	92,7	96,0
abr/22	96,2	96,0	96,6	97,5	96,9	98,4
mai/22	98,3	98,1	98,5	96,9	96,0	98,1
jun/22	98,7	98,1	99,3	95,5	94,1	97,2
jul/22	100,9	100,8	100,9	98,0	97,2	99,1
ago/22	100,7	100,1	101,3	98,9	97,1	100,6
set/22	101,7	101,8	101,7	100,5	99,6	101,4
out/22	99,1	100,0	98,2	97,9	98,7	97,2
nov/22	93,7	96,9	90,7	92,9	97,8	88,4
dez/22	92,2	94,3	90,1	92,3	98,0	87,0
jan/23	89,5	93,6	85,5	93,1	97,0	89,6
fev/23	89,1	91,0	87,4	92,7	94,4	91,4

SÉRIE DESSAZONALIZADA

Diferença sobre o mês anterior (em pontos)			
Período	Índice de Confiança	Índice de Situação Atual	Índice de Expectativas
set/22	1,0	1,7	0,4
out/22	-2,6	-1,8	-3,5
nov/22	-5,4	-3,1	-7,5
dez/22	-1,5	-2,6	-0,6
jan/23	-2,7	-0,7	-4,6
fev/23	-0,4	-2,6	1,9

SÉRIE ORIGINAL

Diferença sobre o mesmo período do ano anterior (em pontos)			
Período	Índice de Confiança	Índice de Situação Atual	Índice de Expectativas
set/22	4,4	9,2	-0,6
out/22	0,0	5,2	-5,4
nov/22	-3,1	4,1	-10,1
dez/22	-3,5	1,8	-8,5
jan/23	-1,6	4,3	-7,6
fev/23	0,0	4,5	-4,5

Todos os dados contidos neste relatório são ajustados por sazonalidade, exceto quando expressamente indicado. Informações mais detalhadas sobre a Sondagem de Serviços estão disponíveis no site www.fgv.br/ibre.

SONDAGEM DE SERVIÇOS | Publicação mensal do FGV IBRE – Instituto Brasileiro de Economia
 Diretor do IBRE: Luiz Guilherme Schymura de Oliveira | Vice-Diretor: Vagner Laerte Ardeo
 Superintendente de Estatísticas Públicas: Aloisio Campelo Jr.
 Superintendente Adjunta de Ciclos Econômicos: Viviane Seda Bittencourt
 Responsável por análise e divulgação: Rodolpho Tobler
 Equipe Técnica: Iuri Viana e Carlos André Alzemand Fontes Vieira (estagiário)
 Atendimento à imprensa: Insight Comunicação (21) 2509-5399 / assessoria.fgv@insightnet.com.br
 Central de Atendimento do IBRE: ibre@fgv.br / portalibre.fgv.br