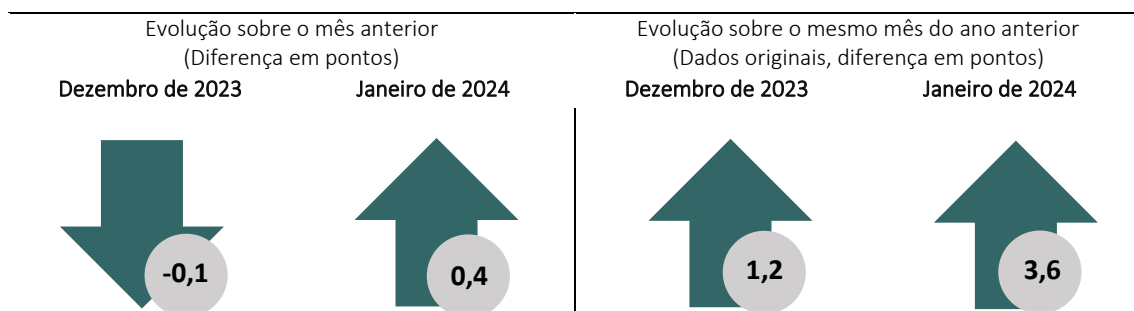


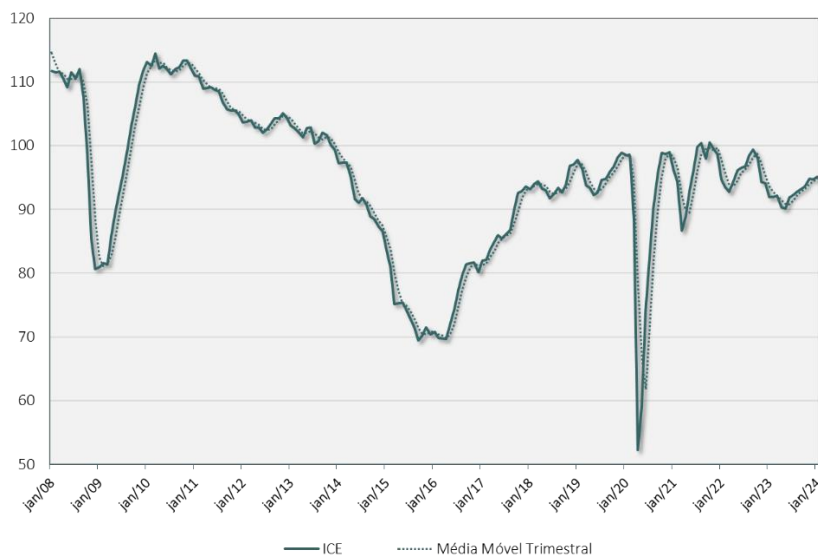
Confiança Empresarial inicia o ano em alta

O **Índice de Confiança Empresarial (ICE)** do FGV IBRE subiu 0,4 ponto em janeiro, para 95,1 pontos, o maior nível desde outubro de 2022. Em médias móveis trimestrais, houve avanço de 0,5 ponto no mês.

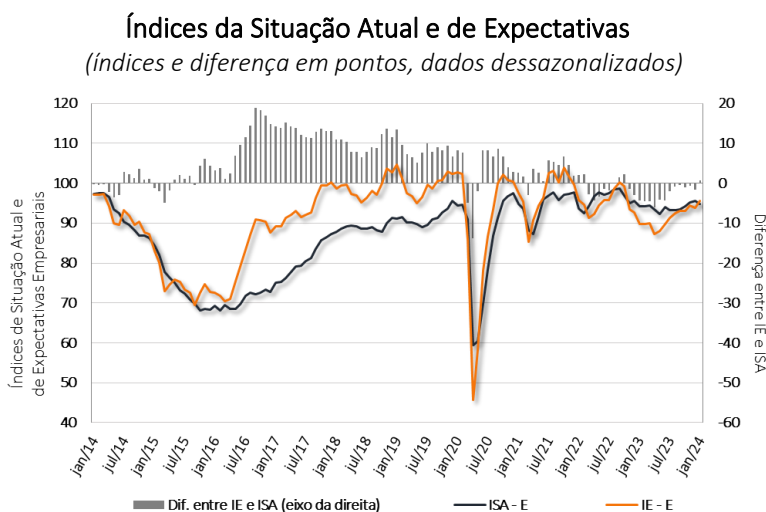


“Apesar de registrar o nível mais alto em 15 meses, o ICE permanece abaixo do nível neutro de 100 pontos, sinalizando um ritmo morno de atividade econômica ao início de 2024. Uma boa notícia é o avanço do Índice de Expectativas, que superou o Índice da Situação Atual pela primeira vez desde outubro de 2022. A melhora das expectativas em relação ao ambiente de negócios do primeiro semestre foi impulsionada pelo aumento do otimismo na Indústria e no Comércio, o que também contribuiu para reduzir a dispersão entre os índices de confiança dos quatro grandes setores”, avalia Aloisio Campelo Jr., Superintendente de Estatísticas do FGV IBRE.

Índice de Confiança Empresarial
(Dados de jan/08 a jan/24, dessazonalizados)



Em janeiro, o Índice de Expectativas Empresarial (IE-E) subiu 1,6 ponto, para 95,5 pontos. Dentre os componentes do IE, destacam-se as altas de 2,4 pontos do indicador de *Demanda prevista*, para 95,2 pontos, e de 0,8 ponto do indicador de *Tendência dos negócios nos seis meses seguintes*, que alcançou 96,0 pontos. O Índice da Situação Atual Empresarial (ISA-E) recuou 0,8 ponto no mês, para 94,8 pontos. A queda foi impulsionada principalmente pelo componente que mede a percepção sobre o nível de *demanda atual*, que recuou 1,2 ponto. Houve também um recuo de 0,4 ponto do indicador de *Situação atual dos negócios*. Os dois componentes atingiram 94,2 e 95,4 pontos, respectivamente.



O Índice de Confiança Empresarial (ICE) consolida os índices de confiança dos quatro setores cobertos pelas Sondagens Empresariais produzidas pela FGV IBRE: Indústria, Serviços, Comércio e Construção.

A confiança da Indústria subiu 1,8 ponto em janeiro, chegando a 97,4 pontos, o maior nível desde setembro de 2022. A confiança do Comércio e Serviços também avançou, com altas entre 1 e 2 pontos, alcançando 90,5 e 95,7 pontos, respectivamente. Na contramão das demais sondagens, o índice de confiança da Construção manteve-se relativamente estável ao variar 0,2 ponto, para 95,8 pontos, mas ainda é o segundo mais alto entre os quatro grandes setores.

Índices de Confiança Setoriais e do Consumidor – nível e evolução recente (Janeiro de 2024)

	IC	Varição no mês (em pontos)	Varição MM3 (em pontos)	ISA	Varição no mês (em pontos)	Varição MM3 (em pontos)	IE	Varição no mês (em pontos)	Varição MM3 (em pontos)
Indústria	97,4	1,8	2,2	97,8	2,8	2,4	97,0	0,8	2,0
Serviços	95,7	1,9	0,6	96,4	-2,7	-0,4	95,0	6,4	1,6
Comércio	90,5	1,2	1,1	89,9	-1,5	0,1	91,6	3,7	2,0
Construção	95,8	-0,2	0,2	94,7	0,7	0,2	97,2	-1,0	0,3
Empresarial	95,1	0,4	0,5	94,8	-0,8	0,2	95,5	1,6	0,8
Consumidor	90,8	-2,4	-0,6	77,6	-2,7	-1,4	100,2	-2,3	-0,1

*Diferença entre a média móvel trimestral (MM3) até o mês atual e a MM3 até o mês anterior.

Difusão da Confiança

Em janeiro, a confiança empresarial subiu em 61% dos 49 segmentos integrantes do ICE, uma disseminação idêntica à observada no mês anterior. Houve um notável aumento da difusão de alta no setor de Serviços e uma queda no Comércio.

Disseminação de alta da Confiança no mês

(número de segmentos com a confiança em alta na margem, com ajuste sazonal)

	Alta	Estável	Queda	Total	Proporção em alta em janeiro	Proporção em alta no mês anterior
Indústria	14	0	5	19	74%	79%
Serviços	10	0	3	13	77%	46%
Comércio	2	1	3	6	33%	67%
Construção	4	0	7	11	36%	45%
ICE	30	1	18	49	61%	61%

Para a edição de janeiro de 2024, foram coletadas informações de 3757 empresas entre 03 e 26 de janeiro. A próxima divulgação do ICE ocorrerá em 01 de março de 2024.

Índice de Confiança Empresarial



Janeiro de 2024

Período	Índice de Confiança	Índice da Situação Atual (Em pontos)	Índice de Expectativas	Índice de Confiança	Índice da Situação Atual (Em pontos)	Índice de Expectativas
	Dessazonalizados – Padronizados*			Originais – Padronizados*		
ago/22	98,5	98,5	98,6	100,5	99,4	101,7
set/22	99,4	98,7	100,2	101,1	100,0	102,3
out/22	98,1	97,0	99,2	97,7	98,5	96,9
nov/22	94,3	95,0	93,5	91,5	95,6	87,3
dez/22	94,1	95,6	92,7	90,7	97,1	83,9
jan/23	92,0	94,2	89,8	90,3	93,4	87,3
fev/23	92,0	94,3	89,7	91,7	93,6	90,1
mar/23	92,2	94,5	90,0	93,2	93,3	93,6
abr/23	90,3	93,4	87,3	92,3	93,6	91,4
mai/23	90,1	92,2	88,1	90,4	90,6	90,9
jun/23	91,9	94,0	89,7	92,5	93,2	92,3
jul/23	92,3	93,3	91,3	93,1	92,8	94,0
ago/23	92,8	93,3	92,4	94,0	92,8	95,8
set/23	93,2	93,5	93,1	94,5	94,5	94,9
out/23	93,6	94,2	93,1	92,8	95,1	90,6
nov/23	94,8	95,2	94,5	92,3	96,5	88,0
dez/23	94,7	95,6	93,9	91,9	98,1	85,1
jan/24	95,1	94,8	95,5	93,9	95,0	93,1

SÉRIE DESSAZONALIZADA

Diferença sobre o mês anterior (em pontos)

Período	Índice de Confiança	Índice da Situação Atual	Índice de Expectativas
ago/23	0,5	0,0	1,1
set/23	0,4	0,2	0,7
out/23	0,4	0,7	0,0
nov/23	1,2	1,0	1,4
dez/23	-0,1	0,4	-0,6
jan/24	0,4	-0,8	1,6

SÉRIE ORIGINAL

Diferença sobre o mesmo período do ano anterior (em pontos)

Período	Índice de Confiança	Índice da Situação Atual	Índice de Expectativas
ago/23	-6,5	-6,6	-5,9
set/23	-6,6	-5,5	-7,4
out/23	-4,9	-3,4	-6,3
nov/23	0,8	0,9	0,7
dez/23	1,2	1,0	1,2
jan/24	3,6	1,6	5,8

Todos os dados contidos neste relatório são ajustados por sazonalidade, exceto quando expressamente indicado. Informações mais detalhadas sobre o Índice de Confiança Empresarial estão disponíveis no site www.fgv.br/ibre.

CONFIANÇA EMPRESARIAL | Publicação mensal da FGV IBRE – Instituto Brasileiro de Economia
 Diretor do IBRE: Luiz Guilherme Schymura de Oliveira | Vice-Diretor: Vagner Laerte Ardeo
 Superintendente de Estatísticas Públicas: Aloisio Campelo Jr.
 Coordenador da Sondagem: Viviane Seda Bittencourt.
 Responsável por análise e divulgação: Aloisio Campelo Jr.
 Equipe Técnica: Carlos André Alzemand.
 Atendimento à imprensa: Insight Comunicação (21) 2509-5399 / assessoria.fgv@insightnet.com.br
 Central de Atendimento do IBRE: (21) 3799-6799 / ibre@fgv.br / portalibre.fgv.br