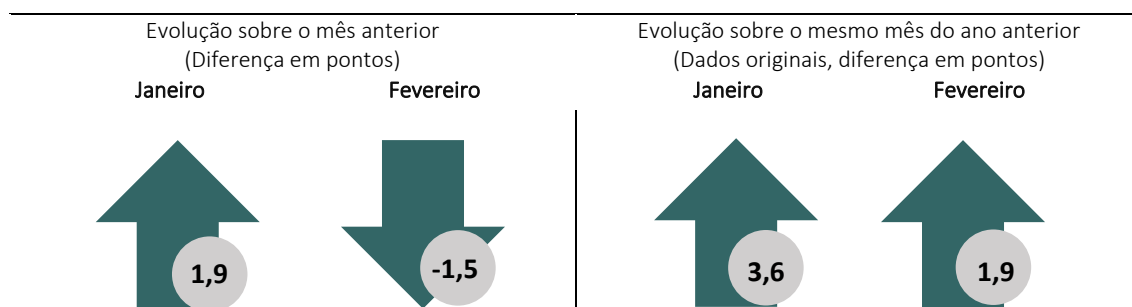
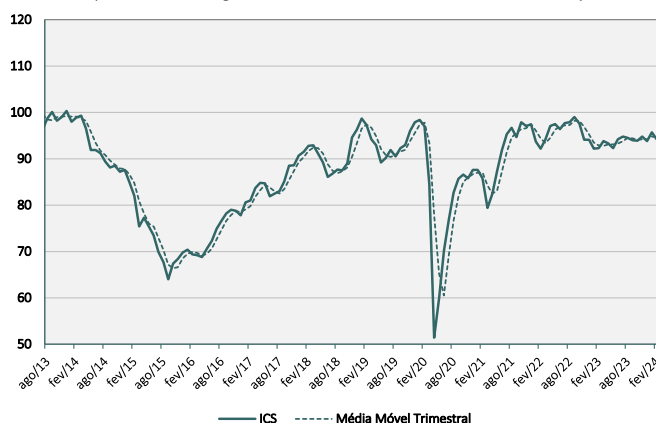


O **Índice de Confiança de Serviços (ICS)** do FGV IBRE caiu 1,5 ponto, para 94,2 pontos, após a ter subido no mês passado. Em médias móveis trimestrais, o índice avançou 0,2 ponto.



“A confiança para o setor de serviços piora no mês de fevereiro. O resultado ratifica a percepção de perda de fôlego do setor sobre a situação atual observada desde o segundo semestre de 2023. Apesar disso, nota-se certa resiliência na demanda. Em relação ao futuro, o resultado do mês apresenta cautela dos empresários após a forte melhora das expectativas em janeiro passado. É cedo para esperar um ciclo de quedas no setor que enfrenta um ambiente macroeconômico de manutenção da queda na taxa de juros e bons resultados no mercado de trabalho. Ainda assim, não está evidente que a melhora nos fatores econômicos já tenha impactado a confiança dos empresários.”, avaliou Stéfano Pacini, economista do FGV IBRE.

**Índice de Confiança de Serviços**  
(Dados de Ago/13 a Fev/24, dessazonalizados)



A queda do ICS em fevereiro foi influenciada exclusivamente pela piora das perspectivas dos empresários do setor para os próximos meses. O Índice de Expectativas (IE-S) caiu 2,9 pontos, para

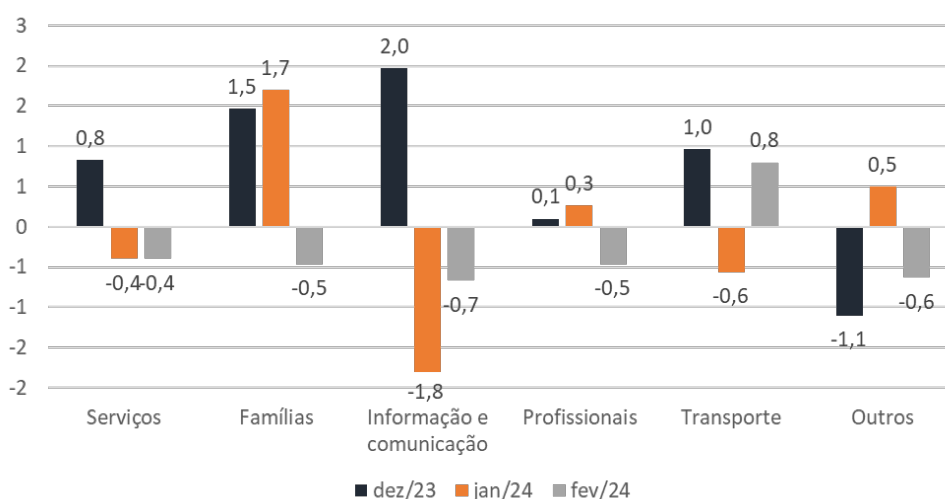
92,1 pontos. Enquanto o Índice de Situação Atual (ISA-S) ficou estável neste mês ao permanecer em 96,4 pontos.

Os dois componentes do ISA-S variaram na mesma proporção, mas em sentidos opostos: o indicador de *situação atual dos negócios* caiu 1,1 ponto, para 96,3 pontos, e o indicador de *volume da demanda atual* subiu 1,1 ponto, para 96,5 pontos. Para as expectativas, ambos os componentes do IE-S recuaram: o que mede a *demanda prevista nos próximos três meses* recuou 4,3 pontos, para 91,2 pontos, e o que mede de *tendência dos negócios nos próximos seis meses* caiu 1,6 ponto, para 93,1 pontos.

### Piora difusa na situação atual

A desaceleração no setor de Serviços ficou evidente com os resultados negativos nos últimos meses. Em médias móveis trimestrais, o Índice de Situação Atual (ISA-S) voltou a cair e de forma difusa entre os segmentos. “Apesar da acomodação do indicador no mês, a tendência na ponta é de piora da situação atual. Todos os segmentos, exceto transportes, apresentaram queda no índice.”, completou Pacini.

**Indicadores que fazem parte da composição do Índice de Confiança de Serviços**  
(Dados dessazonalizados, em pontos, em médias trimestrais)



Fonte: FGV IBRE

A edição de fevereiro de 2024 coletou informações de 1348 empresas entre os dias 1 e 26 deste mês. A próxima divulgação da Sondagem de Serviços ocorrerá em 27 de março de 2024.

Período	Índice de Confiança	Índice da Situação Atual (Em pontos)	Índice de Expectativas	Índice de Confiança	Índice da Situação Atual (Em pontos)	Índice de Expectativas
	Dessazonalizados – Padronizados*			Originais – Padronizados*		
fev/23	92,3	94,7	90,0	92,7	94,4	91,4
mar/23	93,8	95,3	92,4	93,7	94,9	92,7
abr/23	93,3	95,2	91,6	93,7	95,7	92,1
mai/23	92,3	92,3	92,3	91,6	91,4	92,2
jun/23	94,2	96,0	92,6	93,3	95,1	91,9
jul/23	94,8	96,3	93,4	95,3	96,0	94,7
ago/23	94,5	96,2	92,9	95,6	95,7	95,7
set/23	94,0	96,6	91,5	95,6	96,9	94,5
out/23	93,9	97,6	90,3	94,1	98,1	90,4
nov/23	94,8	97,6	92,1	93,6	98,0	89,6
dez/23	93,8	99,1	88,6	92,2	100,6	84,2
jan/24	95,7	96,4	95,0	96,7	97,2	96,5
<b>fev/24</b>	<b>94,2</b>	<b>96,4</b>	<b>92,1</b>	<b>94,6</b>	<b>96,1</b>	<b>93,5</b>

\*Média de 100 pontos e desvio padrão de 10 pontos, tendo como referência o período entre julho de 2010 e junho de 2015.

### SÉRIE DESSAZONALIZADA

Diferença sobre o mês anterior (em pontos)			
Período	Índice de Confiança	Índice de Situação Atual	Índice de Expectativas
set/23	-0,5	0,4	-1,4
out/23	-0,1	1,0	-1,2
nov/23	0,9	0,0	1,8
dez/23	-1,0	1,5	-3,5
jan/24	1,9	-2,7	6,4
<b>fev/24</b>	<b>-1,5</b>	<b>0,0</b>	<b>-2,9</b>

### SÉRIE ORIGINAL

Diferença sobre o mesmo período do ano anterior (em pontos)			
Período	Índice de Confiança	Índice de Situação Atual	Índice de Expectativas
set/23	-4,9	-2,7	-6,9
out/23	-3,8	-0,6	-6,8
nov/23	0,7	0,2	1,2
dez/23	-0,1	2,6	-2,8
jan/24	3,6	0,2	6,9
<b>fev/24</b>	<b>1,9</b>	<b>1,7</b>	<b>2,1</b>

Todos os dados contidos neste relatório são ajustados por sazonalidade, exceto quando expressamente indicado. Informações mais detalhadas sobre a Sondagem de Serviços estão disponíveis no site [www.fgv.br/ibre](http://www.fgv.br/ibre).

SONDAGEM DE SERVIÇOS | Publicação mensal do FGV IBRE – Instituto Brasileiro de Economia  
 Diretor do IBRE: Luiz Guilherme Schymura de Oliveira | Vice-Diretor: Vagner Laerte Ardeo  
 Superintendente de Estatísticas Públicas: Aloisio Campelo Jr.  
 Superintendente Adjunta de Ciclos Econômicos: Viviane Seda Bittencourt  
 Responsável por análise e divulgação: Stéfano Pacini e Rodolpho Tobler  
 Equipe Técnica: Iuri Viana e Malu de Oliveira Martins Gomes (estagiária)  
 Atendimento à imprensa: Insight Comunicação (21) 2509-5399 / [assessoria.fgv@insightnet.com.br](mailto:assessoria.fgv@insightnet.com.br)  
 Central de Atendimento do IBRE: [ibre@fgv.br](mailto:ibre@fgv.br) / [portalibre.fgv.br](http://portalibre.fgv.br)