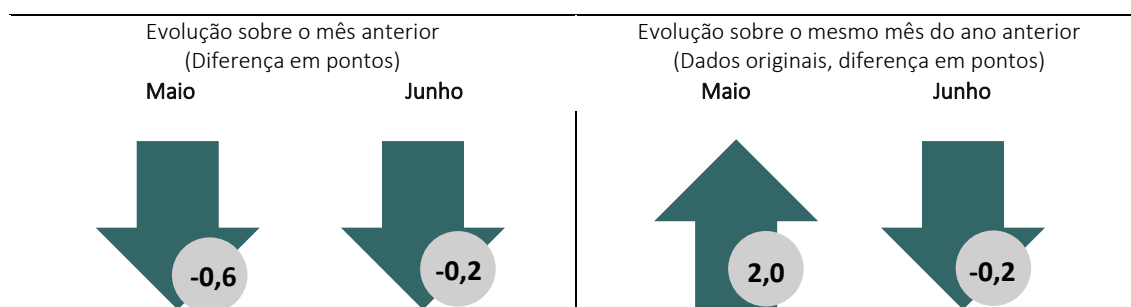
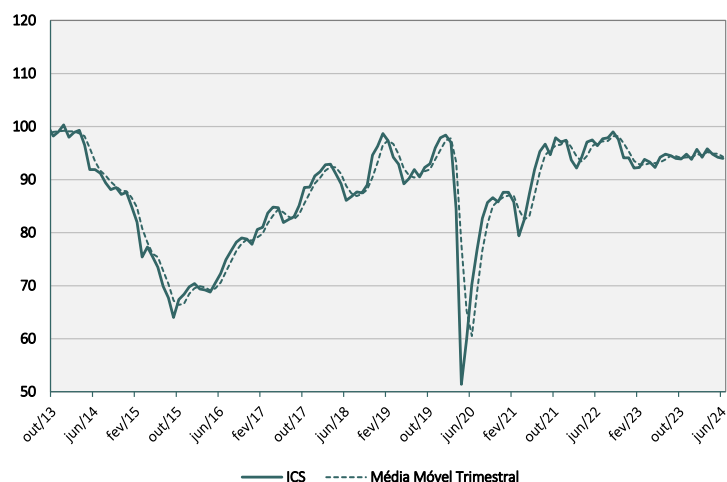


O **Índice de Confiança de Serviços (ICS)** do FGV IBRE ficou relativamente estável ao variar -0,2 ponto em junho, para 94,0 pontos. Em médias móveis trimestrais, o índice variou 0,6 ponto negativo.



“O primeiro semestre se encerra com piora na confiança do setor de serviços. O resultado de junho reforça a percepção dos últimos meses de perda de fôlego do setor, dessa vez com resultados piores na situação presente. Apesar do resultado disseminado de melhora nas expectativas, os empresários avaliam piora no nível da demanda, exceto no setor de serviços prestados às famílias. O segundo semestre ainda é incerto quanto ao futuro dos negócios, que, apesar da melhora dos índices de expectativas, se mantém distante de um patamar de otimismo. O cenário macroeconômico agora é de interrupção no ciclo de queda da taxa de juros, enquanto os resultados positivos no emprego e na renda, podem ser fatores importantes para retomar a recuperação da confiança do setor.”, avaliou Stéfano Pacini, economista do FGV IBRE.

Índice de Confiança de Serviços
(Dados de Out/13 a Jun/24, dessazonalizados)



O ICS de junho resultou de variações contrárias dos seus dois componentes. O Índice de Situação Atual (ISA-S) recuou 2,9 pontos, para 94,4 pontos, menor nível desde maio do ano passado (92,3

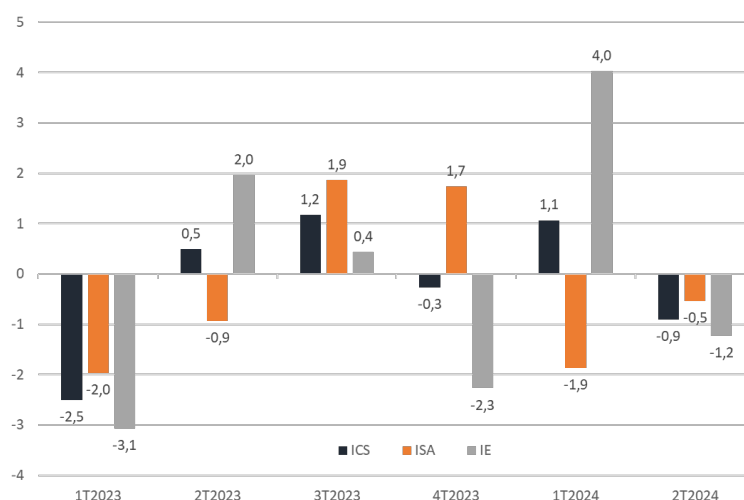
pontos), enquanto o Índice de Expectativas (IE-S) avançou 2,4 pontos, para 93,7 pontos, após dois meses seguidos de queda.

A queda do ISA-S foi influenciada tanto pelo indicador de *volume de demanda atual* que caiu 3,1 pontos, para 94,6 pontos, quanto pelo indicador de *situação atual dos negócios que cedeu* 2,8 pontos, para 94,1 pontos. Ambos os indicadores são menores níveis desde maio de 2023. Em relação aos componentes das expectativas, o indicador de *demanda prevista para os próximos três meses* subiu 4,0 pontos, para 95,6 pontos, maior nível desde outubro de 2022 (96,8 pontos), e o indicador de *tendência dos negócios nos próximos seis meses* avançou 0,8 ponto, para 91,9 pontos.

ISA-S e IE-S voltam a se aproximar

Com o fim do segundo trimestre, a confiança do setor de serviços apresenta piora, tanto nas expectativas como na situação atual, na métrica trimestral. Desde o primeiro trimestre de 2023, a confiança de serviços não apresentava queda em ambos os componentes do índice, no crescimento trimestral. “As dificuldades para impulsionar os negócios no setor de serviços têm se tornado cada vez mais evidentes ao longo de 2024. O primeiro semestre reflete a dificuldade de evolução dos negócios como foi em anos anteriores.”, completou Pacini.

Indicadores que fazem parte da composição do Índice de Confiança de Serviços
(Dados dessazonalizados, em pontos, em médias trimestrais)



Fonte: FGV IBRE

A edição de junho de 2024 coletou informações de 1408 empresas entre os dias 3 e 25 deste mês. A próxima divulgação da Sondagem de Serviços ocorrerá em 30 de julho de 2024.

Período	Índice de Confiança	Índice da Situação Atual (Em pontos)	Índice de Expectativas	Índice de Confiança	Índice da Situação Atual (Em pontos)	Índice de Expectativas
	Dessazonalizados – Padronizados*			Originais – Padronizados*		
jun/23	94,2	96,0	92,6	93,3	95,1	91,9
jul/23	94,8	96,3	93,4	95,3	96,0	94,7
ago/23	94,5	96,2	92,9	95,6	95,7	95,7
set/23	94,0	96,6	91,5	95,6	96,9	94,5
out/23	93,9	97,6	90,3	94,1	98,1	90,4
nov/23	94,8	97,6	92,1	93,6	98,0	89,6
dez/23	93,8	99,1	88,6	92,2	100,6	84,2
jan/24	95,7	96,4	95,0	96,7	97,2	96,5
fev/24	94,2	96,4	92,1	94,6	96,1	93,5
mar/24	95,8	95,9	96,0	95,9	95,8	96,1
abr/24	94,8	95,4	94,4	94,9	95,4	94,9
mai/24	94,2	97,3	91,3	93,6	96,3	91,3
jun/24	94,0	94,4	93,7	93,1	93,7	92,8

*Média de 100 pontos e desvio padrão de 10 pontos, tendo como referência o período entre julho de 2010 e junho de 2015.

SÉRIE DESSAZONALIZADA

Período	Diferença sobre o mês anterior (em pontos)		
	Índice de Confiança	Índice de Situação Atual	Índice de Expectativas
jan/24	1,9	-2,7	6,4
fev/24	-1,5	0,0	-2,9
mar/24	1,6	-0,5	3,9
abr/24	-1,0	-0,5	-1,6
mai/24	-0,6	1,9	-3,1
jun/24	-0,2	-2,9	2,4

SÉRIE ORIGINAL

Período	Diferença sobre o mesmo período do ano anterior (em pontos)		
	Índice de Confiança	Índice de Situação Atual	Índice de Expectativas
jan/24	3,6	0,2	6,9
fev/24	1,9	1,7	2,1
mar/24	2,2	0,9	3,4
abr/24	1,2	-0,3	2,8
mai/24	2,0	4,9	-0,9
jun/24	-0,2	-1,4	0,9

Todos os dados contidos neste relatório são ajustados por sazonalidade, exceto quando expressamente indicado. Informações mais detalhadas sobre a Sondagem de Serviços estão disponíveis no site www.fgv.br/ibre.

SONDAGEM DE SERVIÇOS | Publicação mensal do FGV IBRE – Instituto Brasileiro de Economia
 Diretor do IBRE: Luiz Guilherme Schymura de Oliveira | Vice-Diretor: Vagner Laerte Ardeo
 Superintendente de Estatísticas Públicas: Aloisio Campelo Jr.
 Superintendente Adjunta de Ciclos Econômicos: Viviane Seda Bittencourt
 Responsável por análise e divulgação: Stéfano Pacini e Rodolpho Tobler
 Equipe Técnica: Iuri Viana e Malu de Oliveira Martins Gomes (estagiária)
 Atendimento à imprensa: Insight Comunicação (21) 2509-5399 / assessoria.fgv@insightnet.com.br
 Central de Atendimento do IBRE: ibre@fgv.br / portalibre.fgv.br