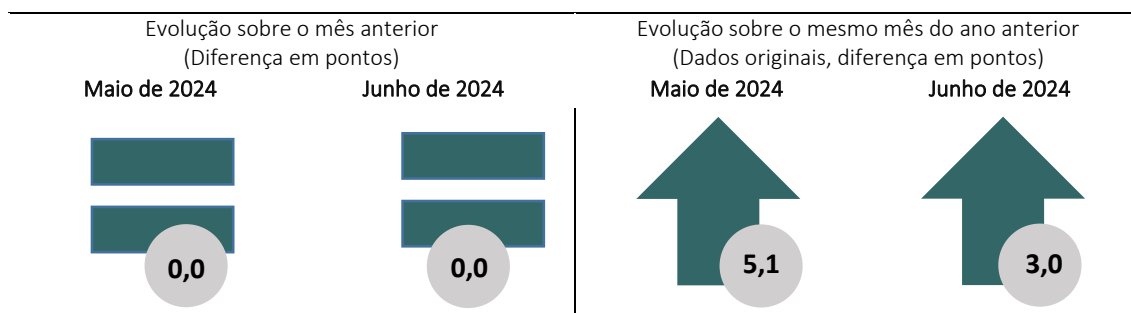


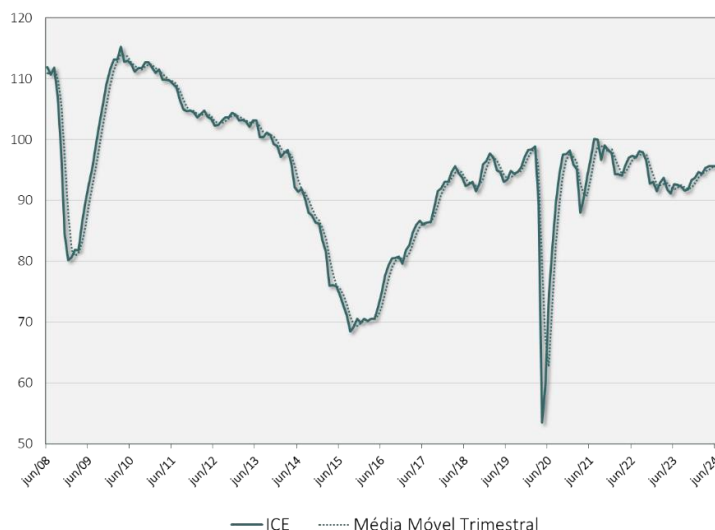
## Confiança Empresarial encerra segundo trimestre em estabilidade

O Índice de Confiança Empresarial (ICE) do FGV IBRE ficou estável pelo segundo mês consecutivo em junho, na marca dos 95,6 pontos. Com isso, a média do segundo trimestre (95,6 pontos) fechou ligeiramente acima dos 94,8 pontos médios do trimestre anterior.



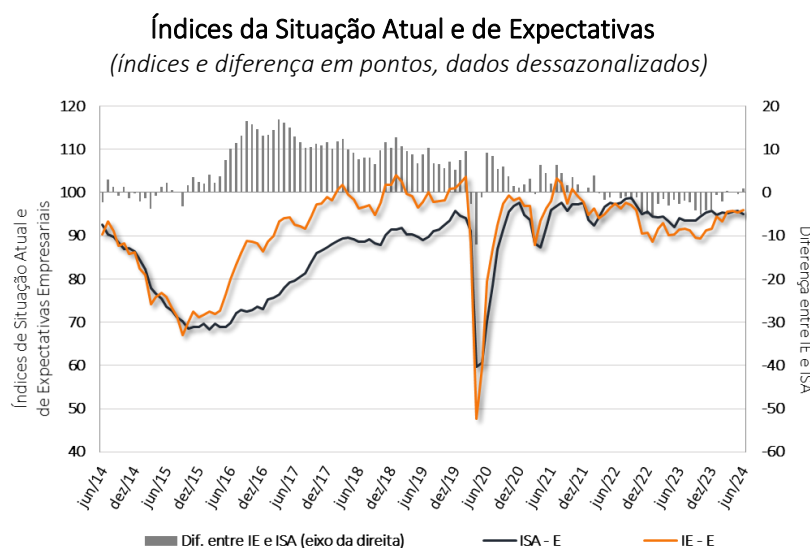
"A confiança empresarial estacionou no segundo trimestre em patamar ligeiramente superior ao do trimestre anterior, numa desaceleração da tendência de recuperação observada no início do ano. O resultado pode ter sido influenciado pelo impacto das enchentes no Rio Grande do Sul sobre o nível de atividade econômica corrente da região, uma vez que o Índice de Expectativas voltou a subir no mês e a atingir o maior nível desde setembro de 2022. Entre os setores, Indústria e Construção continuam a apresentar resiliência enquanto os Serviços e, principalmente, o Comércio vêm registrando perda de fôlego nos últimos meses", avalia Aloisio Campelo Jr., Superintendente de Estatísticas do FGV IBRE.

**Índice de Confiança Empresarial**  
(Dados de jun/08 a jun/24, dessazonalizados)



A estabilidade do ICE em junho foi resultado de comportamentos distintos em seus dois índices-componentes. O Índice de Expectativas Empresariais (IE-E) avançou 0,6 ponto, alcançando 96,0 pontos, impulsionado principalmente pela melhora nas projeções de demanda nos três meses seguintes, com o indicador que mede esta percepção avançando 1,2 ponto, para 95,8 pontos. Já o indicador que afere a percepção da tendência dos negócios para os seis meses seguintes observou uma relativa estabilidade, ao subir 0,1 ponto, para 96,3 pontos.

O Índice da Situação Atual Empresarial (ISA-E) recuou 0,7 ponto no mês, a maior queda em pontos desde janeiro, atingindo 95,1 pontos. Os seus componentes, que medem a percepção sobre a demanda corrente e a situação atual dos negócios, apresentaram quedas de 0,7 e 0,6 ponto, para 95,3 e 95,0 pontos, respectivamente.



O Índice de Confiança Empresarial (ICE) consolida os índices de confiança dos quatro setores cobertos pelas Sondagens Empresariais produzidas pela FGV IBRE: Indústria, Serviços, Comércio e Construção.

Em junho, o destaque favorável foi a terceira alta consecutiva do Índice de confiança da Indústria, desta vez em 0,4 ponto, alcançando 98,4 pontos, o maior nível desde setembro de 2022<sup>1</sup>. O índice da confiança da Construção manteve-se estável em 96,4 pontos, enquanto os índices do Comércio e de Serviços observaram recuaram 1,2 e 0,2 pontos, respectivamente, para 90,3 e 94,0 pontos.

<sup>1</sup> O ICI registrou 99,1 pontos em setembro de 2022

## Índices de Confiança Setoriais e do Consumidor – nível e evolução recente (Junho de 2024)

	IC	Varição no mês (em pontos)	Varição MM3 (em pontos)	ISA	Varição no mês (em pontos)	Varição MM3 (em pontos)	IE	Varição no mês (em pontos)	Varição MM3 (em pontos)
Indústria	98,4	0,4	0,6	99,3	1,1	0,9	97,6	-0,4	0,4
Serviços	94,0	-0,2	-0,6	94,4	-2,9	-0,5	93,7	2,4	-0,8
Comércio	90,3	-1,2	-0,1	89,7	-0,9	-1,1	91,4	-1,6	1,0
Construção	96,4	0,0	-0,1	95,5	0,2	0,5	97,5	-0,3	-0,6
<b>Empresarial</b>	<b>95,6</b>	<b>0,0</b>	<b>0,1</b>	<b>95,1</b>	<b>-0,7</b>	<b>0,0</b>	<b>96,0</b>	<b>0,6</b>	<b>0,2</b>
Consumidor	91,1	1,9	0,0	81,6	1,0	0,3	98,1	2,6	-0,3

\*Diferença entre a média móvel trimestral (MM3) até o mês atual e a MM3 até o mês anterior.

### Difusão da Confiança

Em junho, a confiança empresarial subiu em 53% dos 49 segmentos integrantes do ICE, uma disseminação levemente superior à observada no mês anterior. Houve aumento da difusão de alta em todos os setores, exceto na Construção.

### Disseminação de alta da Confiança no mês

(número de segmentos com a confiança em alta na margem, com ajuste sazonal)

	Alta	Estável	Queda	Total	Proporção em alta em junho	Proporção em alta no mês anterior
Indústria	12	0	7	19	63%	53%
Serviços	7	0	6	13	54%	38%
Comércio	3	1	2	6	50%	17%
Construção	4	1	6	11	36%	73%
<b>ICE</b>	<b>26</b>	<b>2</b>	<b>21</b>	<b>49</b>	<b>53%</b>	<b>49%</b>

Para a edição de junho de 2024, foram coletadas informações de 3554 empresas entre 01 e 24 de junho. A próxima divulgação do ICE ocorrerá em 01 de agosto de 2024.

# Índice de Confiança Empresarial



Junho de 2024

Período	Índice de Confiança	Índice da Situação Atual (Em pontos)	Índice de Expectativas	Índice de Confiança	Índice da Situação Atual (Em pontos)	Índice de Expectativas
	Dessazonalizados – Padronizados*			Originais – Padronizados*		
jan/23	91,5	94,4	88,7	90,4	93,5	87,4
fev/23	93,0	94,3	91,7	91,8	93,7	90,2
mar/23	93,7	94,5	93,0	93,3	93,4	93,6
abr/23	91,8	93,3	90,2	92,4	93,6	91,5
mai/23	91,2	92,1	90,4	90,5	90,7	91,0
jun/23	92,7	94,1	91,4	92,6	93,2	92,3
jul/23	92,6	93,5	91,7	93,2	92,8	94,0
ago/23	92,3	93,5	91,2	94,1	92,9	95,8
set/23	91,6	93,6	89,5	94,6	94,6	95,0
out/23	91,8	94,4	89,3	92,9	95,2	90,7
nov/23	93,3	95,4	91,3	92,4	96,5	88,1
dez/23	93,7	95,7	91,7	91,9	98,1	85,3
jan/24	94,7	94,9	94,4	93,9	95,0	93,1
fev/24	94,4	95,4	93,4	93,7	95,7	91,8
mar/24	95,3	95,2	95,5	95,6	95,7	95,8
abr/24	95,6	95,6	95,7	96,0	95,6	96,8
mai/24	95,6	95,8	95,4	95,6	95,5	95,9
jun/24	<b>95,6</b>	<b>95,1</b>	<b>96,0</b>	<b>95,6</b>	<b>94,9</b>	<b>96,7</b>

## SÉRIE DESSAZONALIZADA

Diferença sobre o mês anterior (em pontos)

Período	Índice de Confiança	Índice da Situação Atual	Índice de Expectativas
jan/24	1,0	-0,8	2,7
fev/24	-0,3	0,5	-1,0
mar/24	0,9	-0,2	2,1
abr/24	0,3	0,4	0,2
mai/24	0,0	0,2	-0,3
jun/24	<b>0,0</b>	<b>-0,7</b>	<b>0,6</b>

## SÉRIE ORIGINAL

Diferença sobre o mesmo período do ano anterior (em pontos)

Período	Índice de Confiança	Índice da Situação Atual	Índice de Expectativas
jan/24	3,5	1,5	5,7
fev/24	1,9	2,0	1,6
mar/24	2,3	2,3	2,2
abr/24	3,6	2,0	5,3
mai/24	5,1	4,8	4,9
jun/24	<b>3,0</b>	<b>1,7</b>	<b>4,4</b>

Todos os dados contidos neste relatório são ajustados por sazonalidade, exceto quando expressamente indicado. Informações mais detalhadas sobre o Índice de Confiança Empresarial estão disponíveis no site [www.fgv.br/ibre](http://www.fgv.br/ibre).

CONFIANÇA EMPRESARIAL | Publicação mensal da FGV IBRE – Instituto Brasileiro de Economia  
Diretor do IBRE: Luiz Guilherme Schymura de Oliveira | Vice-Diretor: Vagner Laerte Ardeo.  
Superintendente de Estatísticas Públicas: Aloisio Campelo Jr.  
Coordenador da Sondagem: Viviane Seda Bittencourt.  
Responsável por análise e divulgação: Aloisio Campelo Jr.  
Equipe Técnica: Carlos André Alzemand F. Vieira.  
Atendimento à imprensa: Insight Comunicação (21) 2509-5399 / [assessoria.fgv@insightnet.com.br](mailto:assessoria.fgv@insightnet.com.br)  
Central de Atendimento do IBRE: (21) 3799-6799 / [ibre@fgv.br](mailto:ibre@fgv.br) / [portalibre.fgv.br](http://portalibre.fgv.br)